




# INDICADORS ECONÒMICS LABORALS SOCIALS

COMUNITAT VALENCIANA



**30/06/2023**

Publicats en juliol de 2023

## INDICADORS DE CONJUNTURA ECONÒMICA

INDICADORS	Font	Període de la darrera dada	Dada	Variació (en %)	
				s/ període anterior	s/ igual període de l'any anterior
<b>Activitat econòmica</b>					
Creixement interanual PIB (AIReF)	1	I Trim 2023	3,3	<b>0,7</b>	<b>-3,2</b>
Creixement interanual PIB (INE)	2	2021	5,6	-	<b>16,5</b>
<b>Demanda interna</b>					
Índex comerç al detall (ICM)	2	mai-23	113,2	4,0	6,1
Matriculacions de turismes (unitats)	3	abr-23	6.821	-36,3	0,0
	3	gen-abr 23	30.582	-	28,4
Crèdits al sector privat (milions euros)	4	mar-23	107.436	-2,3	-5,6
Dipòsits del sector privat (milions euros)	4	mar-23	130.666	0,0	2,6
Matriculacions de vehicles de càrrega (unit.)	3	abr-23	1.037	-22,1	-0,9
	3	gen-abr 23	4.798	-	16,0
Trànsit de mercaderies (milers t.) Total	5	I Trim 2023	94.545	13,8	7,2
Transport per carretera	5	I Trim 2023	71.083	18,4	14,1
Transport marítim	5	I Trim 2023	23.457	1,8	-9,6
Transport aeri	5	I Trim 2023	4,5	-8,2	4,7
<b>Demanda externa</b>					
Exportacions (milions euros)	6	abr-23	2.965,3	-22,1	-10,5
	6	gen-abr 23	13.497,9	-	5,9
Importacions (milions euros)	6	abr-23	2.896,3	-9,2	-19,0
	6	gen-abr 23	11.844,3	-	-7,0
Taxa de cobertura	6	abr-23	102,4	<b>-7,2</b>	<b>9,7</b>
	6	gen-abr 23	114,0	-	<b>13,9</b>
<b>Sectors productius</b>					
Exportacions agrícoles (milions euros)	6	abr-23	413,8	-24,0	2,3
	6	gen-abr 23	2.019,7	-	9,5
Consum d'energia elèctrica indústria (MWh)	7	mar-23	591.729	2,9	-10,3
	7	gen-mar 23	1.761.756	-	-2,4
Índex de Producció Industrial	2	abr-23	101,7	-17,2	0,0
Béns de Consum	2	abr-23	90,5	-15,9	-5,8
Béns d'Equip	2	abr-23	82,3	-29,3	-11,3
Béns Intermedis	2	abr-23	116,8	-19,2	-1,6
Energia	2	abr-23	103,5	0,7	27,8
Índex de Preus Industrials	2	mai-23	136,8	-1,6	-3,3
Béns de Consum	2	mai-23	124,1	0,4	7,9
Béns d'Equip	2	mai-23	118,2	0,0	5,3
Béns Intermedis	2	mai-23	134,0	-1,2	0,3
Energia	2	mai-23	163,9	-5,7	-21,6
Índex de Xifra de Negocis Indústria	2	abr-23	125,4	-21,6	-10,3
Indicador de Confiança Empresarial	2	II Trim 23	123,3	2,5	8,7
Exportacions industrials (milions euros)	6	abr-23	2.543,6	-21,8	-12,3
	6	gen-abr 23	11.439,3	-	5,3
Índex xifra de negoci sector serveis	2	abr-23	140,3	-9,9	0,7
Nombre pernoctacions en hotels. Total	2	mai-23	2.675.754	28,4	11,0
Espanyols	2	mai-23	1.422.902	30,4	5,2
Estrangers	2	mai-23	1.252.852	26,3	18,6

.../...

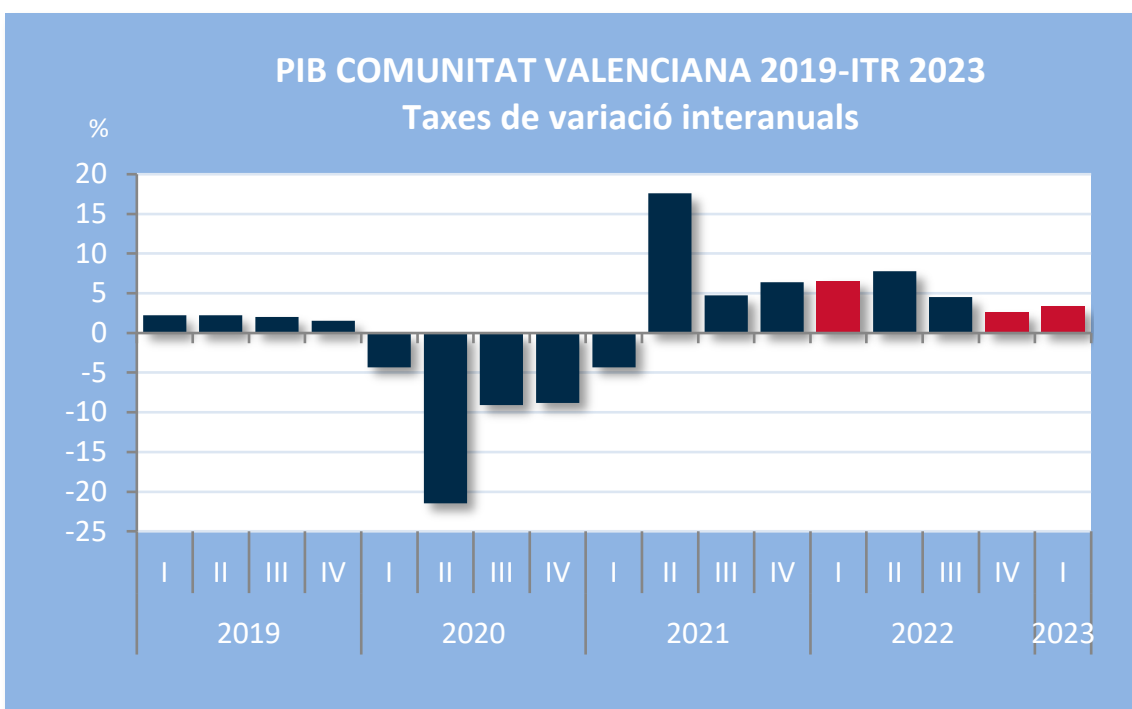
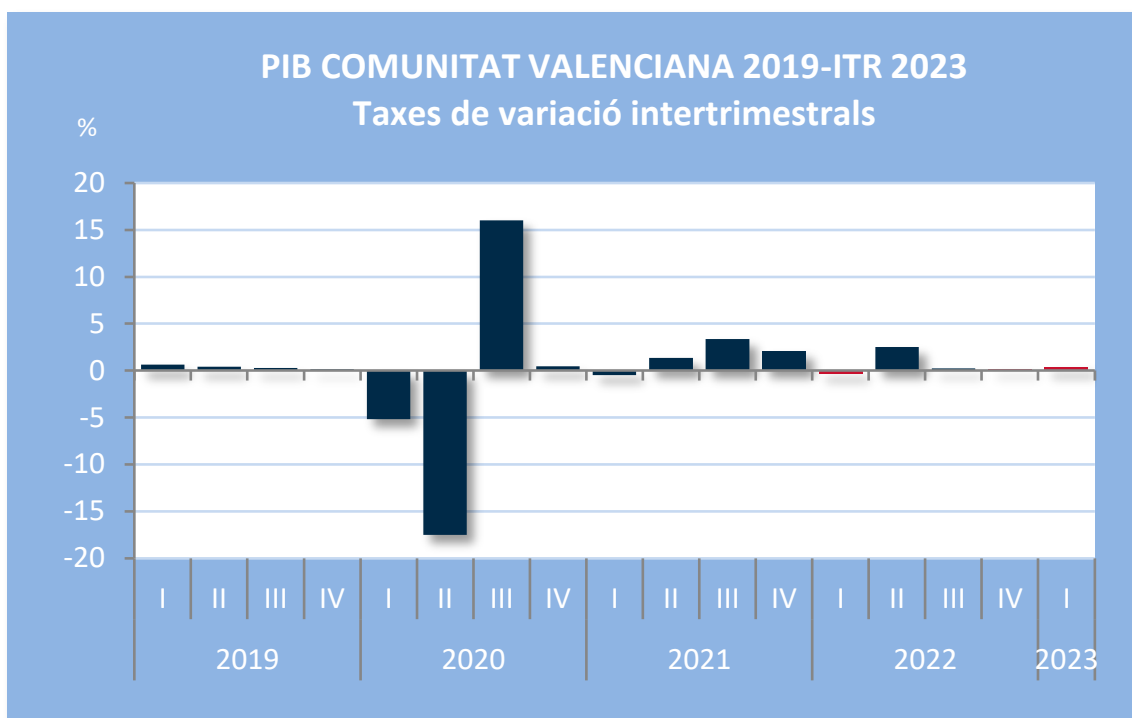
.../...

INDICADORS	Font	Període de la darrera dada	Dada	Variació (en %)	
				s/ període anterior	s/ igual període de l'any anterior
Nombre viatgers en hotels. Total	2	mai-23	900.737	23,1	11,4
Espanyols	2	mai-23	533.524	21,8	6,0
Estrangers	2	mai-23	367.213	25,0	20,4
Personal ocupat. Ocupació hotelera	2	abr-23	17.179	11,6	8,7
Grau d'ocupació hotelera	2	abr-23	62,3	18,4	7,2
<b>Preus i costos laborales</b>					
Taxa interanual IPC	2	mai-23	3,1	<b>-0,9</b>	<b>-5,5</b>
Inflació subjacent	2	mai-23	6,2	<b>-0,5</b>	<b>1,5</b>
Cost laboral total per treballador/a (euros)	2	I Trim 2023	2.608,7	-2,6	6,2
Cost salarial total per treballador/a (euros)	2	I Trim 2023	1.899,5	-5,0	6,2
<b>Sector públic (milions d'euros i %)</b>					
Ingressos per Drets Reconeguts (acum)	8	mai-23	10.697	30,8	-6,7
Despeses per Obligacions Reconegudes (acum)	8	mai-23	11.191	22,7	-1,6
Recaptació tributària D.E. (acum)	9	abr-23	6.925	58,2	11,6
Despesa sanitària (acumulat des de gener)	10	abr-23	1.106	30,7	6,9
Dèficit/superàvit públic	11	I Trim 2023	-428	-	-45,2
Dèficit/superàvit públic (% PIB)	11	I Trim 2023	-0,3	-	<b>0,3</b>
Deute públic	4	I Trim 2023	55.439	0,7	4,5
Deute públic (% PIB)	4	I Trim 2023	43,7	<b>-0,7</b>	<b>-2,2</b>

**Nota: els valors amb negreta expressen diferències absolutes**

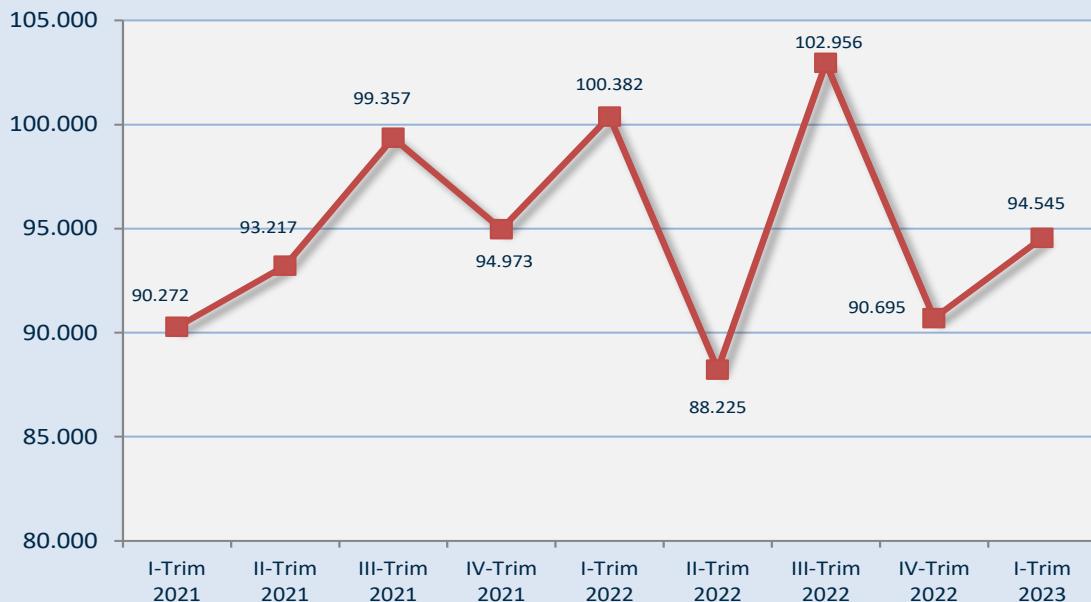
**Fonts:**

- 1 Autoritat Independent de Responsabilitat Fiscal (AIReF)
- 2 Institut Nacional d'Estadística (INE)
- 3 Direcció General de Trànsit. Ministeri de l'Interior
- 4 Banc d'Espanya
- 5 Ministeri de Foment
- 6 Secretaria d'Estat de Comerç. Ministeri d'Indústria, Comerç i Turisme
- 7 Institut Valencià d'Estadística (IVE)
- 8 Secretaria General de Finançament Autonòmic i Local
- 9 Agència Estatal de l'Administració Tributària
- 10 Ministeri d'Hisenda i Funció Pública
- 11 Intervenció General de l'Administració de l'Estat



La Comunitat Valenciana ha tancat el primer trimestre de 2023 amb un creixement interanual del PIB del 3,3%, enfront del 3,8% de mitjana d'Espanya, i un avanç del 0,4% respecte al trimestre anterior.

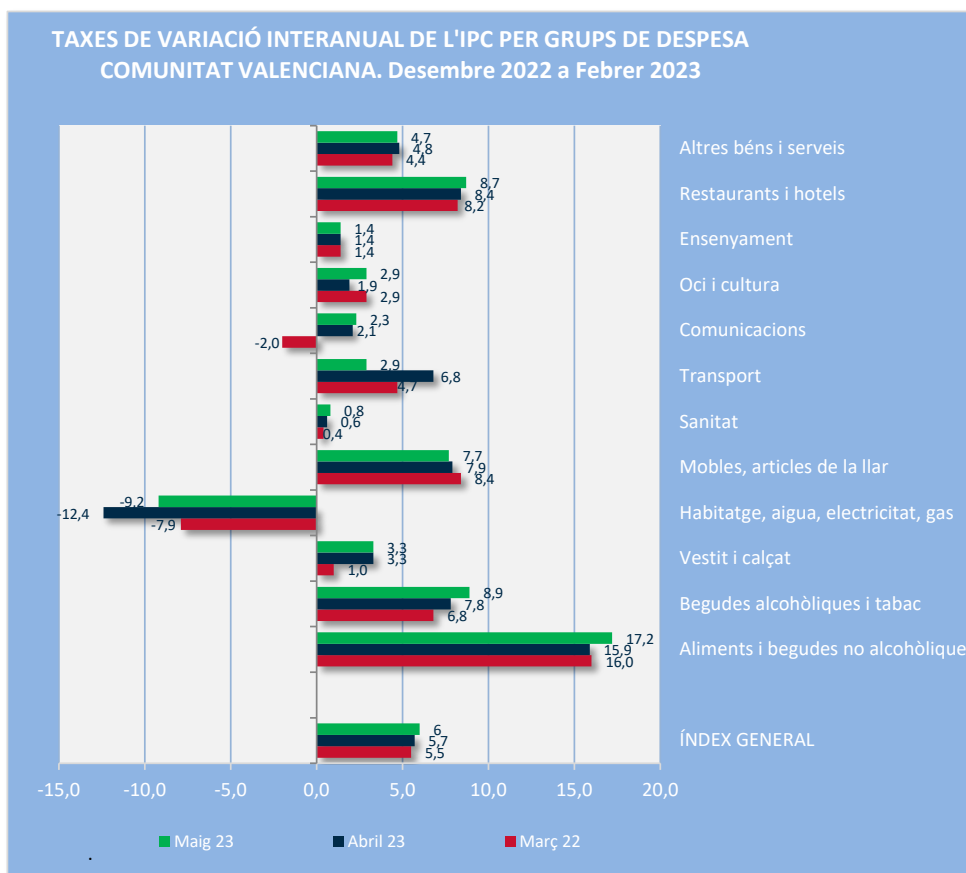
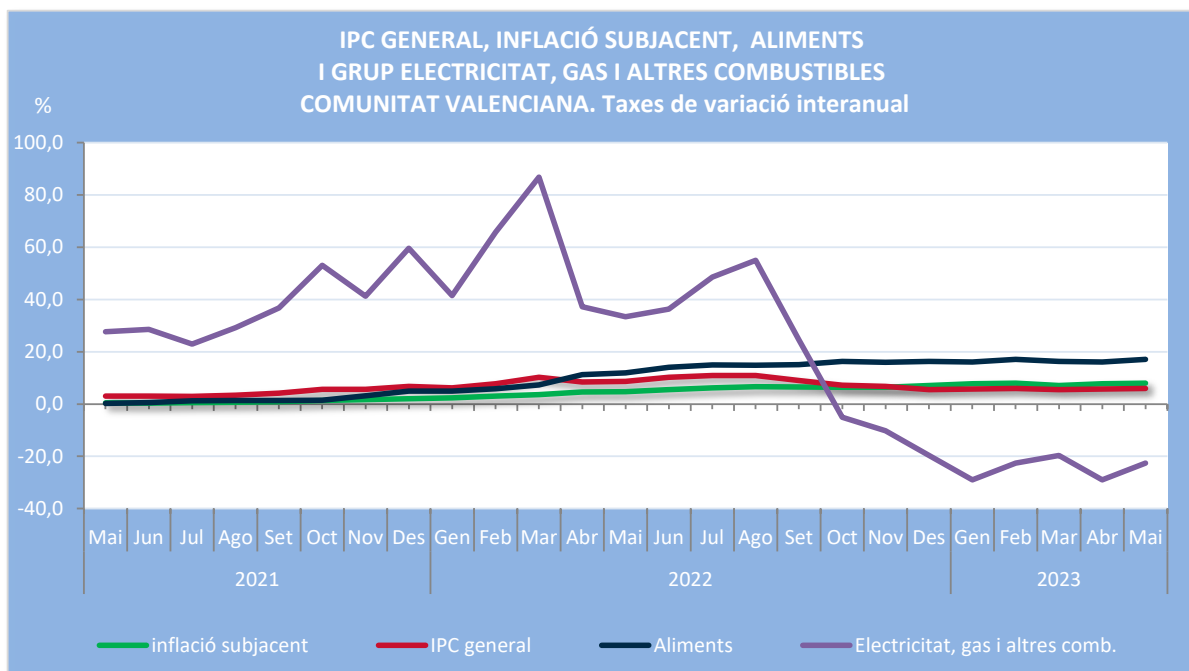
### EVOLUCIÓ MERCADERIES TRANSPORTADES (en milers de tones) EN LA COMUNITAT VALENCIANA



Font: Ministeri de Transports, Mobilitat i Agenda Urbana. Elaboració pròpia.

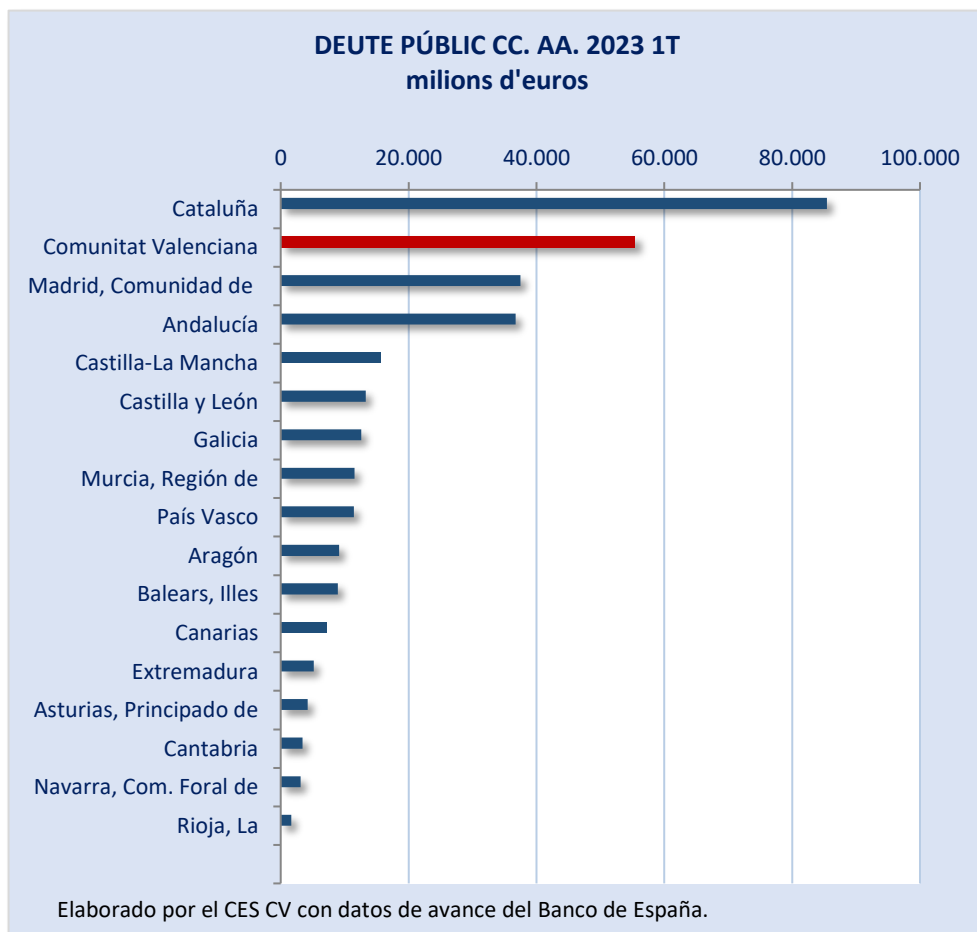
El nombre de mercaderies transportades per carretera, mar i aire en la Comunitat Valenciana per a l'I trimestre de 2023 s'ha situat en 94.545 milers de tones, havent-se produït un increment del 13,6% respecte al trimestre anterior i trencant amb la tendència descendent experimentada des del segon trimestre de l'any passat. En termes interanuals suposa un avanç del 7,2% respecte al primer trimestre de 2022 i del 1,4% respecte a 2021.

Pot observar-se en la gràfica d'aquests dos últims anys un canvi de tendència positiu i que, si bé s'està encara lluny dels millors registres experimentats en el segon trimestre de 2022, el mercat denota una recuperació que ha de plasmar-se en els trimestres posteriors, elevant les xifres als nivells previs a la covid-19.



La inflació a la Comunitat Valenciana s'ha situat en el 6% al febrer de 2023, tres dècimes més que en el mes anterior. La variació mensual de l'IPC ha sigut del 1,2%, de manera que la inflació acumulada en 2023 és del 0,9%, amb un nou repunt en el preu dels aliments. Per part seua, la inflació subjacent ha pujat dues dècimes fins al 8%.

El deute públic ha augmentat en la Comunitat Valenciana ha augmentat el primer trimestre de 2023 un 0,7% respecte al trimestre anterior i se situa en 55.439 milions d'euros. L'augment interanual és del 4,5%.



## INDICADORS DE CONJUNTURA LABORAL

INDICADORS	Font	Període de la darrera dada	Dada	Variació (en %)	
				s/ període anterior	s/ igual període de l'any anterior
<b>Mercat de treball</b>					
<b>Població activa (milers de persones)</b>					
Població activa total	2	I Trim 2023	2.558,8	-0,3	3,4
Homes	2	I Trim 2023	1.352,5	-0,7	2,9
Dones	2	I Trim 2023	1.206,3	0,2	4,0
16-19 anys	2	I Trim 2023	27,6	-12,7	3,4
20-24 anys	2	I Trim 2023	149,2	-4,7	10,6
25-54 anys	2	I Trim 2023	1.846,9	-0,2	2,4
Més de 54 anys	2	I Trim 2023	535,2	1,4	5,1
Taxa activitat. Total	2	I Trim 2023	58,9	<b>-0,5</b>	<b>0,8</b>
<b>Població ocupada (milers de persones)</b>					
Població ocupada total	2	I Trim 2023	2.206,3	-0,6	2,3
Homes	2	I Trim 2023	1.200,4	-0,4	3,3
Dones	2	I Trim 2023	1.005,9	-0,8	1,2
16-19 anys	2	I Trim 2023	13,6	-28,8	-20,0
20-24 anys	2	I Trim 2023	109,9	1,9	8,5
25-54 anys	2	I Trim 2023	1.615,1	-0,4	1,5
Més de 54 anys	2	I Trim 2023	467,9	-0,3	5,0
Agricultura	2	I Trim 2023	45,3	-9,2	-26,3
Indústria	2	I Trim 2023	360,4	-3,8	-1,7
Construcció	2	I Trim 2023	165,0	7,4	15,1
Serveis	2	I Trim 2023	1.635,7	-0,3	3,3
Taxa d'ocupació. Total	2	I Trim 2023	50,8	<b>-0,6</b>	<b>0,1</b>
<b>Població aturada (milers de persones)</b>					
Població aturada total	2	I Trim 2023	352,5	1,5	10,9
Homes	2	I Trim 2023	152,1	-3,4	0,3
Dones	2	I Trim 2023	200,4	5,6	20,6
16-19 anys	2	I Trim 2023	14,1	11,9	45,4
20-24 anys	2	I Trim 2023	39,3	-19,5	16,6
25-54 anys	2	I Trim 2023	231,8	1,9	9,9
Més de 54 anys	2	I Trim 2023	67,3	15,2	6,2
<b>Taxes d'atur</b>					
Taxa d'atur. Total	2	I Trim 2023	13,8	<b>0,3</b>	<b>0,9</b>
Homes	2	I Trim 2023	11,3	<b>-0,3</b>	<b>-0,3</b>
Dones	2	I Trim 2023	16,6	<b>0,8</b>	<b>2,3</b>

.../...



.../...

INDICADORS	Font	Període de la darrera dada	Dada	Variació (en %)	
				s/ període anterior	s/ igual període de l'any anterior
<b>Atur registrat (persones)</b>					
Atur registrat. Total	12	mai-23	330.918	-1,3	-6,2
Homes	12	mai-23	128.564	-1,6	-6,5
Dones	12	mai-23	202.354	-1,2	-6,0
Menors de 25 anys	12	mai-23	20.541	-1,9	-16,1
Majors de 25 anys	12	mai-23	310.377	-1,3	-5,4
Agricultura	12	mai-23	10.099	0,2	-18,6
Indústria	12	mai-23	40.754	-0,8	-6,6
Construcció	12	mai-23	25.132	-1,3	-5,0
Serveis	12	mai-23	231.147	-1,7	-6,4
Sense ocupació anterior	12	mai-23	23.786	0,5	1,6
<b>Seguretat Social</b>					
<b>Alta laboral en la Seguretat Social</b>					
Empreses. Total	13	mai-23	154.063	0,0	0,9
Persones treballadores. Total	13	mai-23	2.082.719	-0,2	2,7
Homes	13	mai-23	1.113.570	-0,2	2,0
Dones	13	mai-23	969.149	-0,2	3,5
Règim General Total	13	mai-23	1.709.974	-0,3	3,1
Règim General	13	mai-23	1.639.624	0,0	3,5
Sistema Especial Agrari	13	mai-23	40.019	-10,8	-9,3
Sistema Especial Empleats Llar	13	mai-23	30.097	-0,6	1,0
Règim Especial Autònoms	13	mai-23	365.480	0,1	0,9
Règim Especial Mar	13	mai-23	7.499	4,7	0,7
<b>Pensions Seguretat Social</b>					
Nombre de pensions mínimes	14	mai-23	247.752	-0,2	-2,1
Homes	14	mai-23	81.089	-0,4	-4,1
Dones	14	mai-23	166.663	-0,1	-1,1
Nombre de pensions	14	mai-23	1.026.483	-0,1	1,1
Homes	14	mai-23	484.703	-0,1	0,7
Dones	14	mai-23	541.780	0,0	1,4
Nombre de pensionistes	14	mai-23	926.333	-0,1	1,0
Homes	14	mai-23	468.544	-0,1	0,6
Dones	14	mai-23	457.789	-0,1	1,4
<b>Pensions No Contributives (PNC)</b>					
PNC Jubilació	15	mai-23	32.349	0,3	3,2
PNC Invalidesa	15	mai-23	16.523	-0,1	-2,0
Total PNC Jubilació + Invalidesa	15	mai-23	48.872	0,2	1,4
<b>Prestacions desocupació</b>					
Beneficiaris/es desocupació. Total	12	abr-23	188.967	-4,8	4,0
Homes	12	abr-23	84.625	-5,1	3,5
Dones	12	abr-23	104.342	-4,5	4,4

.../...

.../...

INDICADORS	Font	Període de la darrera dada	Dada	Variació (en %)	
				s/ període anterior	s/ igual període de l'any anterior
Contributives	12	abr-23	82.437	-8,4	10,4
Subsidi	12	abr-23	92.552	-1,8	0,3
Renda activa d'inserció	12	abr-23	13.978	-1,6	-5,0
Programes activació ocupació	12	abr-23	0,0	-	-
<b>Despesa de prestacions (milers d'€)</b>	12	abr-23	195.323	-7,6	13,4
Contributives	12	abr-23	123.426	-8,7	16,7
Subsidi	12	abr-23	65.102	-6,0	9,7
Renda activa d'inserció	12	abr-23	6.795	-0,6	-4,1
Programes activació ocupació	12	abr-23	0,00	-	-
<b>Seguretat laboral</b>					
<b>Accidents de treball</b>					
Accidents amb baixa. Total	16	mai-22/abr-23	53.810	-	6,8
Lleus	16	mai-22/abr-23	53.349	-	6,8
Greus	16	mai-22/abr-23	386	-	9,0
Mortals	16	mai-22/abr-23	75	-	7,1
Agricultura	16	mai-22/abr-23	2.892	-	1,6
Indústria	16	mai-22/abr-23	11.466	-	7,1
Construcció	16	mai-22/abr-23	8.339	-	7,7
Serveis	16	mai-22/abr-23	31.113	-	7,0
<b>Malalties professionals</b>					
Malalties profess. amb baixa. Total	16	mai-22/abr-23	1.161	-	5,8
Agricultura	16	mai-22/abr-23	29	-	-9,4
Indústria	16	mai-22/abr-23	387	-	14,2
Construcció	16	mai-22/abr-23	106	-	9,3
Serveis	16	mai-22/abr-23	639	-	1,6
Sense clasificar	16	mai-22/abr-23	0	-	-
<b>Relacions Laborals</b>					
<b>Contractació</b>					
Contractes. Total	12	mai-23	123.583	19,5	-24,7
Homes	12	mai-23	65.828	19,0	-27,9
Dones	12	mai-23	57.755	20,1	-20,8
Contractes indefinits. Total	12	mai-23	65.079	18,5	-18,1
Homes	12	mai-23	37.778	21,2	-16,9
Dones	12	mai-23	27.301	15,0	-19,8
Contractes temporals. Total	12	mai-23	58.504	20,6	-30,9
Homes	12	mai-23	28.050	16,0	-38,8
Dones	12	mai-23	30.454	25,1	-21,7
ETT Contractes posada a disposició	12	abr-23	24.844	-15,6	-37,2
<b>Mobilitat interautonòmica de la contractació</b>					
Taxa d'entrada	12	Any 2022	10,11	-3,3	-3,3
Taxa d'eixida	12	Any 2022	11,04	2,2	2,2
Taxa de mobilitat	12	Any 2022	10,58	-0,5	-0,5

.../...

.../...

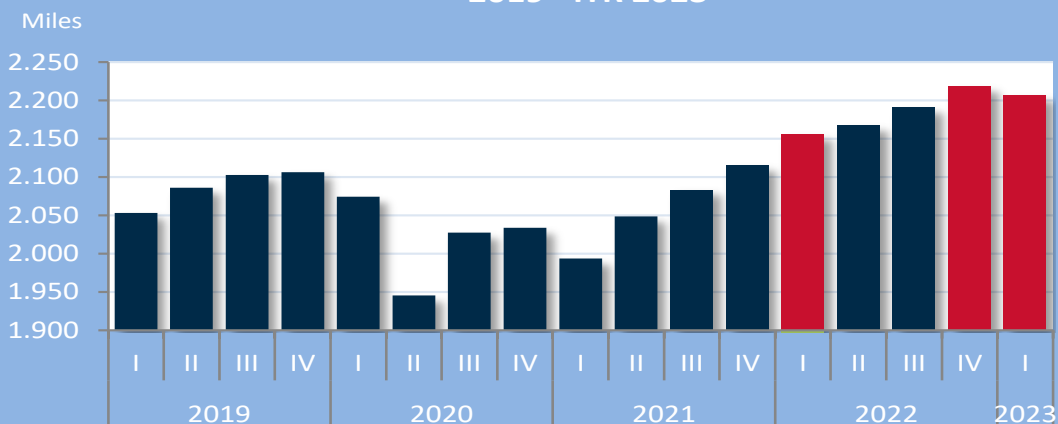
INDICADORS	Font	Període de la darrera dada	Dada	Variació (en %)	
				s/ període anterior	s/ igual període de l'any anterior
<b>Conflictivitat laboral</b>					
Vagues. Total	17	mar-23	11	37,5	37,5
Vagues. Participants	17	mar-23	1.356	118,7	318,5
Vagues. Jornades no treballades	17	mar-23	4.226	-22,0	264,9
<b>Regulació d'ocupació</b>					
Treballadors/es afectats	17	abr-23	2.575	61,1	-28,5
Acomiadaments col.lectius	17	abr-23	1.268	341,8	500,9
Suspensió contracte i reducció jornada	17	abr-23	1.307	-0,3	-61,4
<b>Mediació, arbitratge i conciliació</b>					
Conciliacions indiv. Total	17	I Trim 2023	12.257	7,1	26,5
Concil. indiv. d'acomiadament	17	I Trim 2023	7.898	5,3	26,2
Concil. indiv. acom. amb aven.	17	I Trim 2023	4.313	7,5	36,1
Quant. acord. en acom. amb aven. (en milers)	17	I Trim 2023	42.821,43	22,3	-0,9
<b>Assumptes Judicials Socials</b>					
Total	17	I Trim 2023	7.780	-8,9	-16,2
Assumptes individuals. Acomiadaments	17	I Trim 2023	2.741	-13,3	-15,2
Assumptes indiv. Recl. contracte treball	17	I Trim 2023	2.781	-4,6	-26,2
Seguretat Social	17	I Trim 2023	2.209	-8,3	-1,3
Conflictes col.lectius	17	I Trim 2023	49	-7,5	0,0
<b>Negociació col.lectiva</b>					
Convenis col.lectius. Total	17	mai-23	202	7,4	20,2
Empreses. Total	17	mai-23	77.145	1,7	16,1
Treballadors/es. Total	17	mai-23	593.469	4,4	46,2
Jornada mitjana (h/any)	17	mai-23	1.776,34	0,0	0,6
Variació salarial	17	mai-23	2,64	2,7	-32,5
<b>Economia social</b>					
Cooperatives constituïdes	17	IV Trim 2022	31	24,0	47,6
Persones sòcies inicials de coop. constituïdes	17	IV Trim 2022	83	-6,7	10,7
Societats laborals registrades	17	IV Trim 2022	2	100,0	0,0
Persones sòcies inicials de soc. lab. registrades	17	IV Trim 2022	6	200,0	20,0

**Nota: els valors amb negreta expressen diferències absolutes**

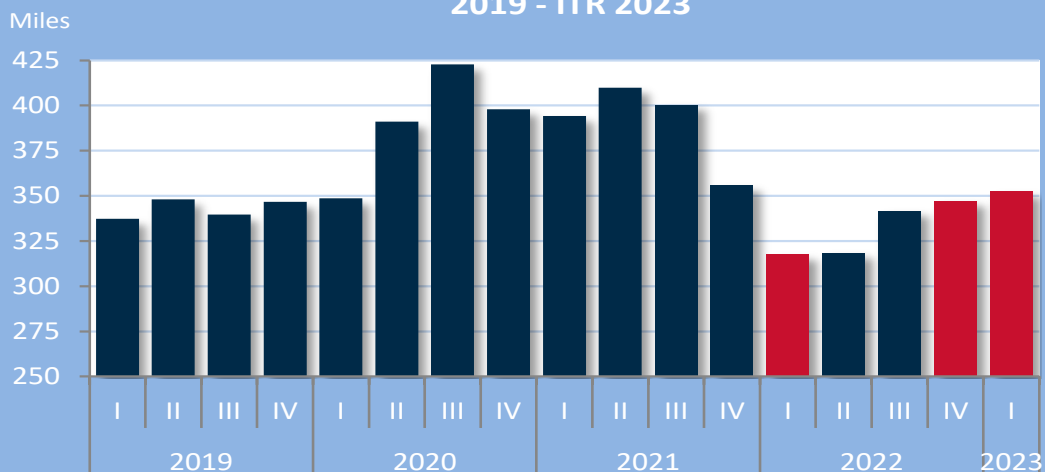
**Fonts:**

- 2 Institut Nacional d'Estadística (INE)
- 12 Servei Públic d'Ocupació Estatal (SEPE)
- 13 Ministeri d'Inclusió, Seguretat Social i Migracions
- 14 Institut Nacional de la Seguretat Social (INSS)
- 15 Institut de Majors i Serveis Socials (IMSERSO)
- 16 Institut Valencià de Seguretat i Salut en el Treball (INVASSAT)
- 17 Ministeri de Treball i Economia Social

### PERSONES OCUPADES EN LA COMUNITAT VALENCIANA 2019 - ITR 2023



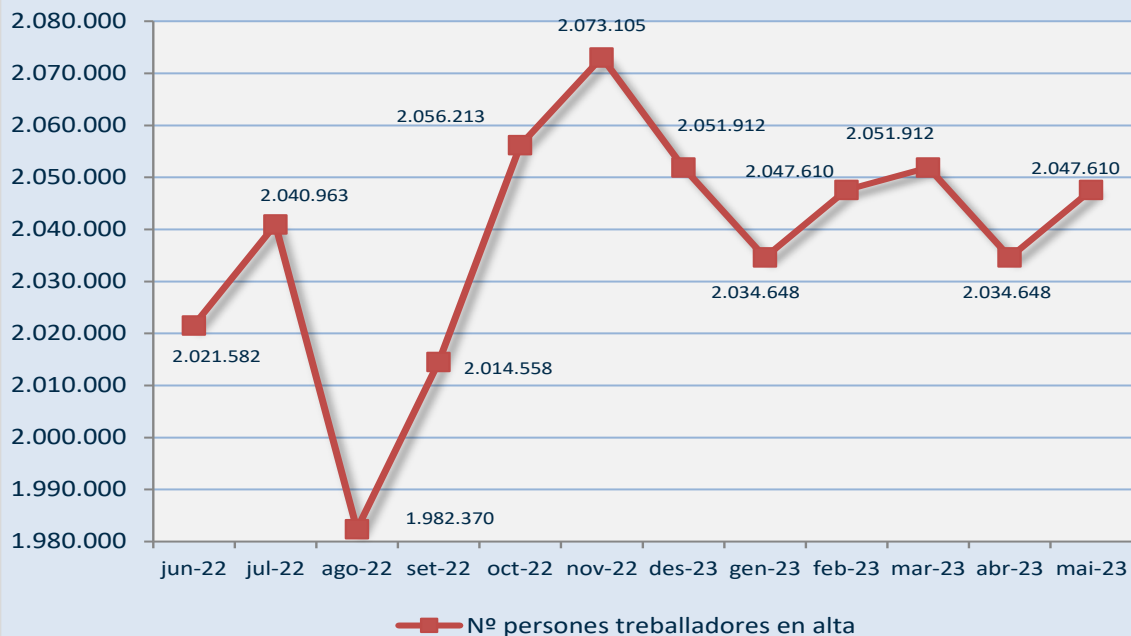
### PERSONES ATURADES EN LA COMUNITAT VALENCIANA 2019 - ITR 2023



L'atur ha augmentat en 5.300 persones durant el primer trimestre de 2023 en la nostra Comunitat, elevant-se la taxa d'atur fins al 13,8% i el nombre de persones parades a 352.500. Respecte al mateix període de l'any anterior, s'ha experimentat un increment del 10,9%, amb 34.700 persones parades més.

Per part seua, el nombre de persones ocupades s'ha reduït en 12.300, situant-se en un total de 2.206.300, la qual cosa representa un descens del 0,6% en termes intertrimestrals i un augment del 2,3% respecte al mateix període de l'any anterior. Per sectors, la indústria ha perdut un total de 14.300 ocupacions, els serveis 4.700 i l'agricultura 4.600, mentre que en la construcció s'ha generat ocupació, amb 11.400 persones ocupades més.

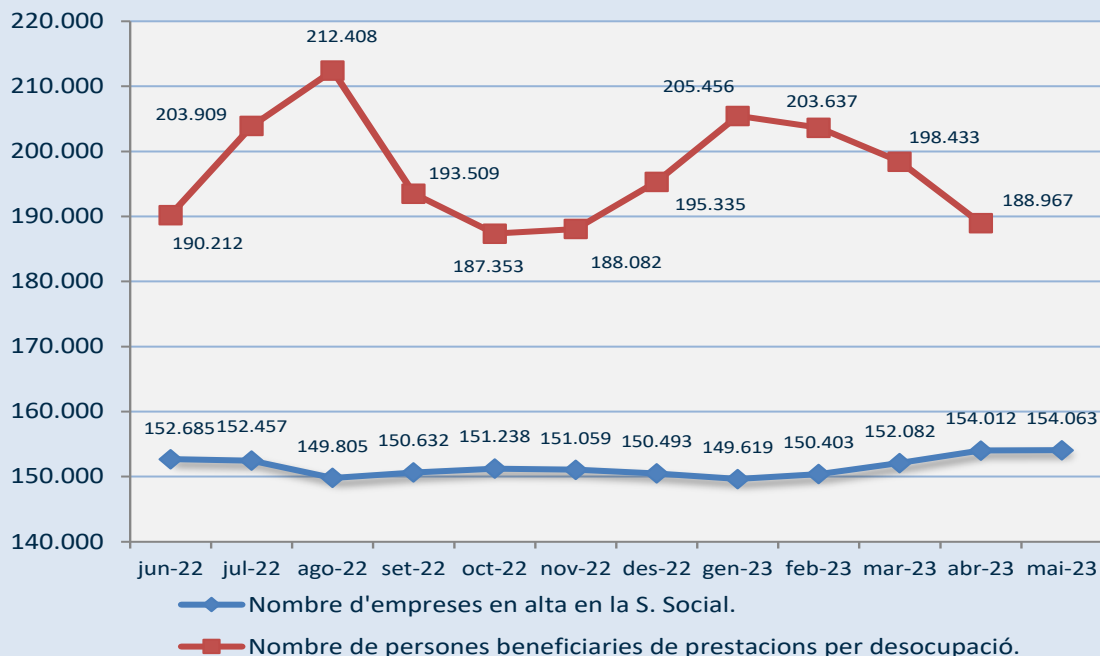
### EVOLUCIÓ N° DE PERSONES TREBALLADORES EN ALTA EN LA SEGURETAT SOCIAL. COMUNITAT VALENCIANA



Fuente: Ministeri d'Inclusió, Seguretat Social i Migracions. Elaboració pròpia.

Es manté per a l'últim trimestre la barrera dels dos milions en el nombre de **persones afiliades a la Seguretat Social**. Les dades més baixes per a l'últim exercici es van registrar el mes d'agost, produint-se des de llavors increments intermensuals del 1,6%, 2,1% i del 0,8% per al mes de novembre, amb un punt d'inflexió al desembre (-1%) i gener de 2023 (-0,8%), i reprenent la senda alcista fins al mes d'abril, amb un lleuger descens (-0,2%) el mes de maig.

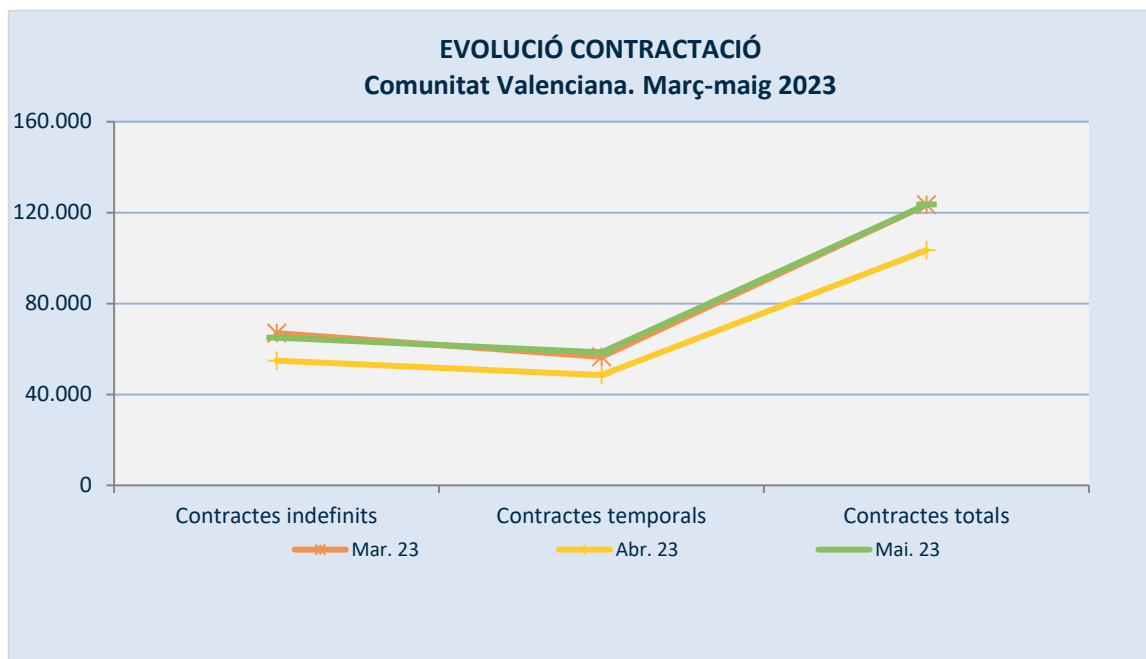
### Nº DE EMPRESAS EN ALTA EN LA SEGURETAT SOCIAL I PERSONES BENEFICIÀRIES DE PRESTACIONS PER DESOCUPACIÓ Comunitat Valenciana



Fuente: SEPE y Ministeri d'Inclusió, Seguretat Social i Migracions. Elaboració pròpia.

El nombre **mitjà d'empreses** en alta en la Seguretat Social en l'últim trimestre s'ha situat en 153.386, dada superior en un 2,1% al registrat el trimestre anterior i que va ser de 150.172 i el mes alt dels quatre trimestres de l'últim exercici. La dada per al trimestre de setembre a novembre va ser de 150.976 empreses de mitjana i de juny a agost de 151.649.

El nombre de **persones beneficiàries de prestacions per desocupació** acusa un continu descens des del mes de febrer (-0,9%), sent més pronunciat al març (-2,6%) i si cap més el mes d'abril (-4,8%). El mes d'agost passat de 2022 va experimentar la xifra més alta de l'últim període interanual amb 212.408 persones beneficiàries. Actualment, a la fi d'abril de 2023, la taxa de cobertura en la nostra Comunitat se situava en el 56,34%; això significava que el 43,66% dels valencians i valencianes en edat de treballar (146.477) no disposaven de cap mena de prestació.



En la nostra Comunitat, en el període dels mesos de març a maig de 2023 es va passar de 123.439 **contractes** de març a 103.410 d'abril i a 123.583 de maig. Al març, el 45,8% dels contractes han sigut temporals i el 54,2% indefinits; a l'abril, el 46,9% temporals i el 53,1% indefinits i al maig el 47,3% temporals i el 52,7% indefinits.

NEGOCIACIÓ COL·LECTIVA COMUNITAT VALENCIANA		Mar-Mai 2023	
	Total convenis	Variació salarial	Jornada mitjana (h./any)
<b>Mar.</b>	172	2,44%	1.775,80
<b>Abr.</b>	188	2,57%	1.776,17
<b>Mai.</b>	202	2,64%	1.776,34

En aquest període, el nombre de **convenis col·lectius registrats** va ser superior a 170 convenis. La mitjana percentual de variació salarial ha estat entre un 2,44% i un 2,64%, sent la jornada mitjana entre les 1.775,80 hores i les 1.776,34 hores a l'any.

El nombre total de **conciliacions individuals** en el quart trimestre de 2022 va ser de 10.357 per a passar en el primer trimestre de 2023 a 12.257. I la xifra **d'assumpes judicials socials** ha sigut de 8.539 assumpes en el tercer trimestre i de 7.780 en el primer trimestre de 2023.

## INDICADORS DE CONJUNTURA SOCIAL

INDICADORS	Font	Període de la darrera dada	Dada	Variació (en %)	
				s/ període anterior	s/ igual període de l'any anterior
<b>Xifres de Població</b>					
Padró. Xifres oficials padró	2	1-1-22	5.097.967		0,79
<i>Homes</i>	2	1-1-22	2.509.961		0,75
<i>Dones</i>	2	1-1-22	2.588.006		0,83
Població resident nascuda en la Comunitat	2	1-1-22	3.349.557		0,02
<i>Homes</i>	2	1-1-22	1.668.208		0,03
<i>Dones</i>	2	1-1-22	1.681.349		0,01
Població estrangera	2	1-1-22	784.469		5,50
<i>Homes</i>	2	1-1-22	392.940		5,10
<i>Dones</i>	2	1-1-22	391.529		5,90
Residents en l'estranger	2	1-1-23	160.576		2,29
<i>Homes</i>	2	1-1-23	81.005		2,52
<i>Dones</i>	2	1-1-23	79.571		2,05
Nombre de llars	2	2021	2.029.500		1,14
<b>Moviment Natural</b>					
Naixements	2	2021	35.627		0,1
<i>Homes</i>	2	2021	18.538		1,4
<i>Dones</i>	2	2021	17.089		-1,2
Taxa bruta natalitat	2	2021	7,05		<b>0,0</b>
Taxa global de fecunditat	2	2021	32,47		<b>0,0</b>
Indicador conjuntural de fecunditat	2	2021	1,22		0,8
Defuncions	2	2021	49.733		2,3
<i>Homes</i>	2	2021	25.917		3,0
<i>Dones</i>	2	2021	23.816		1,6
Taxa bruta mortalitat	2	2021	9,84		<b>0,2</b>
Saldo vegetatiu	2	2021	-14.106		8,4
<b>Demografia</b>					
Edat mitjana	2	2022	44,0		0,5
<i>Homes</i>	2	2022	42,8		0,5
<i>Dones</i>	2	2022	45,2		0,5
Esperança de vida	2	2021	82,1		-0,3
<i>Homes</i>	2	2021	79,4		-0,4
<i>Dones</i>	2	2021	85,0		0,1
Índex d'Envel·liment	2	2022	132,7		2,7
Taxa de dependència	2	2022	54,6		-0,1
<b>Habitatge</b>					
Índex de preus de l'habitatge. Total	2	I Trim 2023	132,3	0,4	3,4
Habitatge nou	2	I Trim 2023	156,5	4,1	8,7
Habitatge usat	2	I Trim 2023	128,5	-0,3	2,3
Preu m <sup>2</sup> habitatge lliure	5	I Trim 2023	1.363,5	3,5	3,3
Preu m <sup>2</sup> habitatge protegit	5	I Trim 2023	1.111,4	0,3	1,1
Habitatges visats d'obra nova	5	mar-23	327	51,4	-9,9
Hipoteques Registrades. Nombre	2	abr-23	4.795	-13,5	6,6
Hipoteques Registrades. Import	2	abr-23	448.463	-28,3	-4,2
Execucions Hipotecàries iniciada segons estat de la	2	I Trim 2023	703	-16,3	-22,2
Vivenda nova	2	I Trim 2023	43	-31,7	-51,7
Vivenda usada	2	I Trim 2023	660	-15,1	-19,0

.../...



.../...

INDICADORS	Font	Període de la darrera dada	Dada	Variació (en %)	
				s/ període anterior	s/ igual període de l'any anterior
Execucions Hipotecàries iniciada segons titular de la	2	I Trim 2023	703	-16,3	-22,2
Persona física	2	I Trim 2023	621	-20,6	-17,7
Persona jurídica	2	I Trim 2023	82	41,4	-45,0
Compravendes d'habitatges	2	abr-23	6.742	-27,0	6,0
Nous	2	abr-23	976	-28,2	19,8
Usats	2	abr-23	5.766	-26,7	4,0
Lliures	2	abr-23	6.228	-26,1	7,2
Protegits	2	abr-23	514	-35,7	-6,4
<b>Educació</b>					
Niv. Educ. Primària aconseguit +16 %	2	I Trim 2023	8,5	0,3	0,5
Homes	2	I Trim 2023	7,9	0,4	1,1
Dones	2	I Trim 2023	9,1	0,2	0,0
Niv. Educ. Secundària aconseguit +16 %	2	I Trim 2023	55,4	-0,7	-1,5
Homes	2	I Trim 2023	58,7	-0,7	-1,1
Dones	2	I Trim 2023	52,3	-0,8	-1,8
Niv. Educ. Superior aconseguit +16 %	2	I Trim 2023	30,6	0,6	0,8
Homes	2	I Trim 2023	29,3	0,6	0,2
Dones	2	I Trim 2023	31,9	0,7	1,4
Abandó escolar %	17	2022	15,7	2,9	
Abandó escolar homes %	17	2022	18,0	2,5	
Abandó escolar dones %	17	2022	13,1	3,3	
<b>Sanitat</b>					
Despesa farmacèutica Atenció Primària	18	2022	1.543.990.306		4,7
Despesa farmacèutica per habitant AP	18	2022	313		3,3
Despesa farmacèutica Atenció Especialitzada	18	2022	1.041.243.602		10,0
Despesa farmacèutica per habitant AE	18	2022	222		5,2
<b>Condicions de Vida</b>					
Renda mitjana per persona	2	2022	11.876		5,7
Renda mitjana per llar	2	2022	29.026		5,2
Taxa de risc de pobresa o exclusió social	2	2022	27,5		-3,1
Risc de pobresa (%)	2	2022	22,3		-2,8
Manca material severa (%)	2	2022	7,1		-0,5
Llars amb baixa intensitat de treball (%)	2	2022	9,1		-2,0
Víctimes de violència de gènere (amb OP o MC)	2	2022	5.007		10,1
P. condemnades amb sentència ferma per V.G.	2	2022	5.215		7,4
<b>Sistema d'Atenció a la Dependència (SAAD)</b>					
Sol·licituds registrades	15	mai-23	195.490	1,9	11,0
Resolucions	15	mai-23	177.623	1,4	13,2
Persones benefic. amb dret a prestació	15	mai-23	151.771	1,5	13,5
Persones amb Resolucions de PIA*	15	mai-23	142.054	0,9	0,0
Prestacions	15	mai-23	190.356	0,9	39,8
Ràtio prestac. per persona amb Resolució de PIA*	15	mai-23	1,34	<b>0,0</b>	0,0

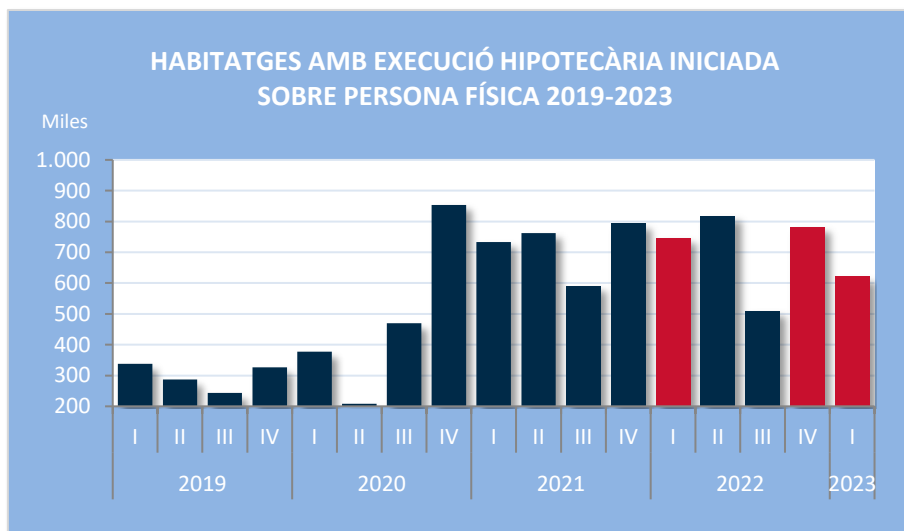
**Nota: els valors amb negreta expressen diferències absolutes**

\* A partir de gener de 2022 se substitueix les persones beneficiàries de prestacions per persones amb Resolució de PIA

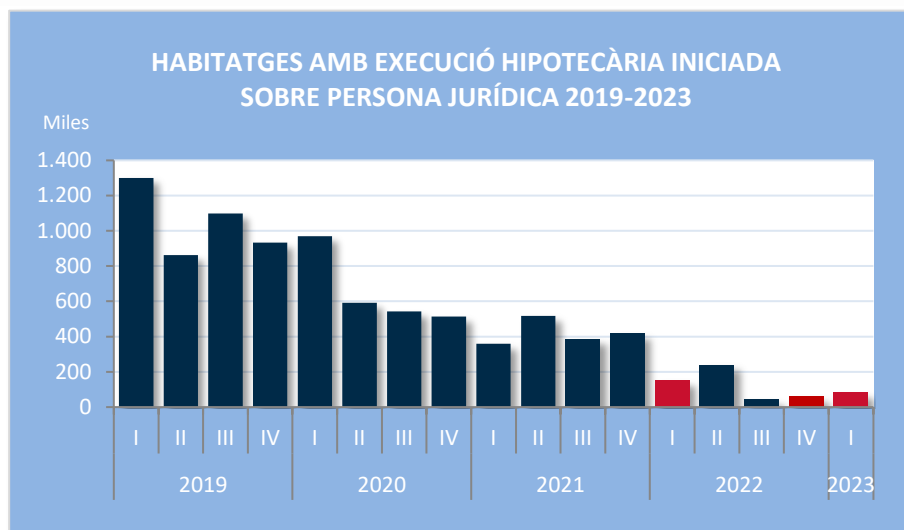
Fonts:

- 2 Institut Nacional d'Estadística (INE)
- 5 Ministeri de Foment
- 15 Institut de Majors i Serveis Socials (IMSERSO)
- 17 Ministeri d'Educació i Formació Professional
- 18 Conselleria de Sanitat Universal i Salut Pública

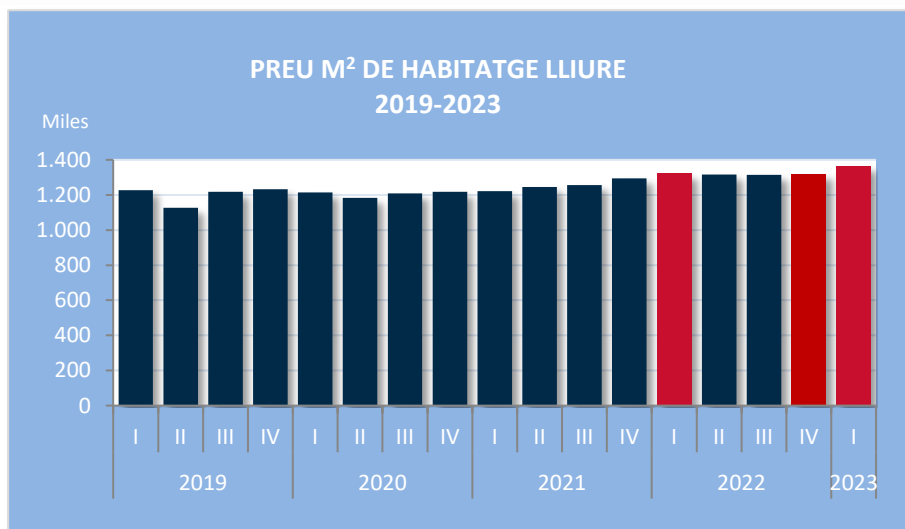
En el primer trimestre de 2023 s'han iniciat 621 execucions hipotecàries sobre habitatges en les quals el titular era persona física, comparant-lo amb les dades del trimestre anterior ha descendit un 20,59% i ha descendit un 17,75% interanualment.



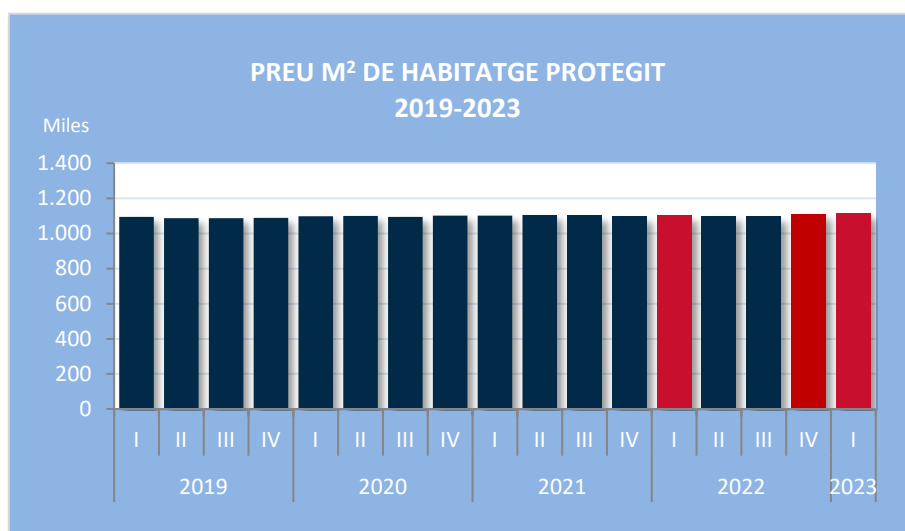
Quant als habitatges amb execució hipotecària iniciada sobre persona jurídica, en el primer trimestre de 2023, s'ha produït un augment del 41,38% respecte al trimestre anterior i un descens interanual del 45,70%.



En el primer trimestre de 2023 el preu mitjà de l'habitatge lliure es va situar en 1.363,5€, un 3,47% superior al trimestre anterior i un 3,26% superior al mateix trimestre de l'any 2022.



Quant al preu mitjà de l'habitatge protegit, en el primer trimestre de 2023 es va situar en 1.111,4€, un 0,26% superior al trimestre anterior i un 1,06% superior al mateix trimestre de l'any 2022.

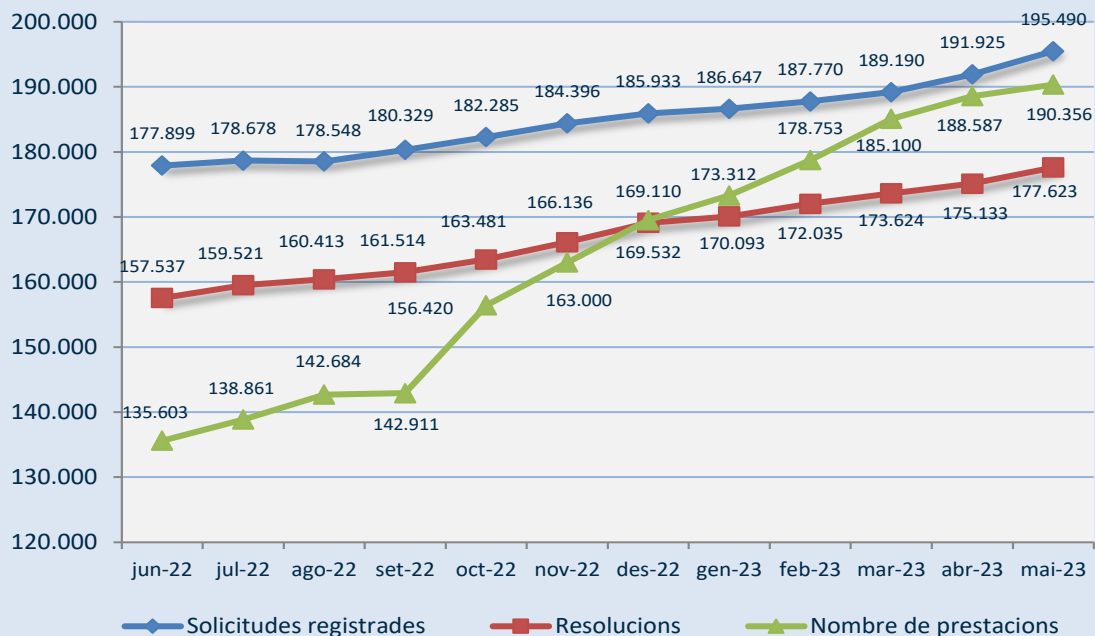


L'INE ha publicat al maig de 2023 les dades de violència de gènere corresponents a l'any 2022 a partir de l'explotació de les dades del Registro Central para la Protección de las Víctimas de Violencia Doméstica y de Género del Ministerio de Justicia. Les dones víctimes de violència de gènere amb ordre de protecció o mesures cautelars en 2022 han sigut 5.007 en la Comunitat Valenciana, un 10,1% més que l'any anterior (8,3% a Espanya) i les persones condemnades amb sentència ferma per violència de gènere 5.215, un 7,4% més interanual (9,4% a Espanya).

VÍCTIMES DE VIOLÈNCIA DE GÈNERE (AMB ORDRE DE PROTECCIÓ)			
ANY 2022			
	2022	2021	VARIACIÓ INTERANUAL (%)
Andalucía	7.417	6.720	10,4
Aragón	913	810	12,7
Asturias, Principado de	713	535	33,3
Balears, Illes	1.245	992	25,5
Canarias	1.987	1.825	8,9
Cantabria	582	482	20,7
Castilla y León	1.670	1.551	7,7
Castilla-La Mancha	1.813	1.751	3,5
Cataluña	2.911	2.782	4,6
<b>Com. Valenciana</b>	<b>5.007</b>	<b>4.548</b>	<b>10,1</b>
Extremadura	849	685	23,9
Galicia	1.326	1.217	9,0
Madrid, Comunidad de	3.062	3.349	-8,6
Murcia, Región de	1466	1503	-2,5
Navarra, Com. Foral de	338	299	13,0
País Vasco	783	614	27,5
Rioja, La	367	348	5,5
Ceuta	73	78	-6,4
Melilla	122	52	134,6
<b>España</b>	<b>32.644</b>	<b>30.141</b>	<b>8,3</b>

CONDEMNATS PER VIOLÈNCIA DE GÈNERE AMB SENTÈNCIA FERMA			
ANY 2022			
	2022	2021	VARIACIÓ INTERANUAL (%)
Andalucía	6.856	6.457	6,2
Aragón	963	899	7,1
Asturias, Principado de	894	766	16,7
Balears, Illes	1.366	1.294	5,6
Canarias	2.774	2.641	5,0
Cantabria	392	362	8,3
Castilla y León	1.250	1.144	9,3
Castilla-La Mancha	1.441	1.277	12,8
Cataluña	3.984	3.857	3,3
<b>Com. Valenciana</b>	<b>5.215</b>	<b>4.855</b>	<b>7,4</b>
Extremadura	783	726	7,9
Galicia	1.525	1.426	6,9
Madrid, Comunidad de	3.833	3.317	15,6
Murcia, Región de	1.960	1.742	12,5
Navarra, Com. Foral de	589	453	30,0
País Vasco	1.833	1.486	23,4
Rioja, La	329	232	41,8
Ceuta	88	76	15,8
Melilla	86	58	48,3
<b>España</b>	<b>36.161</b>	<b>33.068</b>	<b>9,4</b>

**SISTEMA PER A L'AUTONOMIA I ATENCIÓ A LA DEPENDÈNCIA**  
**Comunitat Valenciana**  
**Juny- 2022 - Maig 2023**



Fuente: IMSERSO. Elaboració pròpia.

Les dades del Sistema per a l'Autonomia i Atenció a la Dependència constaten un nou increment tant en el nombre de sol·licituds registrades com de resolucions i prestacions. Per a l'últim trimestre el nombre mitjà de sol·licituds registrades s'ha situat en 192.202 (un 2,9% més que el trimestre anterior), incrementant-se un 0,8% al març respecte al mes anterior, un 1,4% a l'abril respecte a març i un 1,9% el mes de maig.

Quant al nombre de resolucions, la mitjana d'aquestes per a l'últim trimestre s'ha situat en 175.460 (un 3,0% més que el trimestre anterior), incrementant-se un 0,9% en els mesos de març i abril respecte als seus precedents, un 0,6% el mes d'abril i un 1,4% per al mes de maig.

Pel que respecta al nombre de prestacions, per a l'últim trimestre la seua mitjana s'ha situat en 188.014 (un 8,1% més que el trimestre anterior), incrementant-se un 3,5% al març respecte al mes de febrer, un 1,9% el mes d'abril i un 0,9% el mes de maig.