

La ciudadanía de la Comunitat Valenciana: niveles y condiciones de vida

Nardi Alba Benaches

Directora de la Confederació de Cooperatives de la Comunitat Valenciana
y miembro del grupo III del CES CV

Resumen

El tercer bloque de la *Memoria sobre la situación socioeconómica y laboral de la Comunitat Valenciana*, que anualmente elabora el CES CV, está dedicado a los niveles y condiciones de vida en nuestra comunidad autónoma. En él se retrata y analiza el estado de los siguientes asuntos: demografía, vivienda, educación, sanidad, medio ambiente, consumo, protección social, violencia de género, sociedad digital y Objetivos de Desarrollo Sostenible.

Los miembros del CES que han trabajado en la comisión de este bloque, que he tenido el honor de coordinar en la memoria de 2022, han sido: Javier Sanhauja en calidad de experto; Yaïssel Sánchez y Juan Ortega por UGT; Isabel Barrajón y Daniel Patiño por CCOO; Teresa Luengo, Rosa Sánchez y Elisa del Río por la CEV; Fernando Móner por AVACU; y Paco Catalá por La Unió Llauradora i Ramadera. Además, han participado en las reuniones de debate como redactores de los diferentes capítulos la secretaria general del CES, Ángeles Cuenca, y varios miembros de su equipo técnico (Ángela Corró, José Juan López y Luis Montero).

La *Memoria* que publica el CES CV es un informe muy denso, con información y datos que son inabarcables en un resumen como éste. Además, el tercer bloque contiene 11 de los 23 capítulos de que consta la Memoria y supone casi la mitad del documento, lo que obliga a realizar aquí un ejercicio de extraordinaria síntesis para destacar únicamente aquello que nos ha parecido más relevante y, sobre todo, subrayar las principales recomendaciones que el Comité formula al Consell de la Generalitat para mejorar la calidad de vida de las valencianas y valencianos.

1. Estructura demográfica

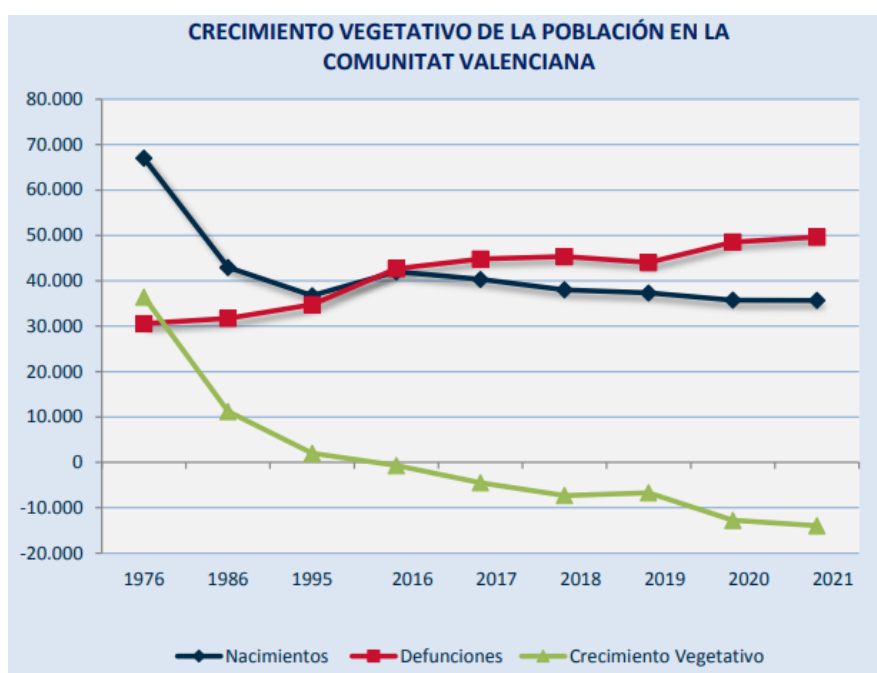
Casi el 80% de la población de la Comunitat Valenciana se concentra en las comarcas costeras. No obstante, en 2022 se ha incrementado ligeramente (un 0,67%) la población en las zonas de interior: algunas comarcas del interior están frenando la pérdida de población e incluso, en algunos casos, aumentándola.

EVOLUCIÓN DE LA POBLACIÓN POR COMARCAS EN LA COMUNITAT VALENCIANA Y ESPAÑA, 2016-2022								
Datos padrones municipales								
	2016	2017	2018	2019	2020	2021	2022	Var. % 22/21
Provincia de Castellón	579.245	575.470	576.898	579.962	585.590	587.064	590.616	0,61
Els Ports	4.553	4.434	4.404	4.400	4.357	4.373	6.648	52,02
L'Alt Maestrat	7.037	6.872	6.745	6.657	6.622	6.668	6.299	-5,53
El Baix Maestrat	81.634	81.140	81.343	81.871	82.437	83.143	84.062	1,11
L'Alcalatén	15.913	15.777	15.626	15.585	15.613	15.649	13.908	-11,13
La Plana Alta	251.168	249.411	250.981	252.828	256.455	256.413	257.573	0,45
La Plana Baixa	190.789	190.174	190.312	191.015	192.283	192.495	193.553	0,55
El Alto Palancia	24.242	23.919	23.703	23.753	23.966	24.401	24.595	0,80
El Alto Mijares	3.909	3.743	3.784	3.853	3.857	3.922	3.978	1,43
Provincia de Valencia	2.544.264	2.540.707	2.547.986	2.565.124	2.591.875	2.589.312	2.605.757	0,64
El Rincón de Ademuz	2.403	2.289	2.244	2.266	2.235	2.221	2.189	-1,44
Los Serranos	16.484	16.237	16.124	16.159	16.131	16.468	16.604	0,83
El Camp de Túria	156.744	158.246	160.266	162.991	165.771	168.624	172.408	2,24
El Camp de Morvedre	89.531	90.370	90.811	91.662	93.019	93.374	94.961	1,70
L'Horta Nord	224.942	225.364	226.513	228.424	231.276	232.150	305.422	31,56
L'Horta Oest*	348.042	348.362	350.258	354.334	359.337	359.890	-	
València	790.201	787.808	791.413	794.288	800.215	789.744	792.492	0,35
L'Horta Sud*	174.480	175.053	175.753	178.118	180.943	181.702	472.871	160,25
La Plana Utiel-Requena	38.542	38.073	37.786	37.753	37.820	37.690	37.536	-0,41
La Hoya de Bunyol	42.323	42.257	42.205	42.598	43.325	44.020	45.090	2,43
El Valle de Ayora	10.163	9.940	9.855	9.835	9.745	9.644	9.582	-0,64
La Ribera Alta	220.676	220.161	219.838	220.366	222.473	223.502	225.216	0,77
La Ribera Baixa	80.623	79.914	79.579	79.869	80.356	80.789	81.245	0,56
La Canal de Navarrés	16.236	16.019	15.761	15.687	15.715	15.720	15.624	-0,61
La Costera	71.718	71.500	71.362	71.522	71.830	71.522	71.697	0,24
La Vall d'Albaida	88.335	87.789	87.532	87.349	87.555	87.674	87.593	-0,09
La Safor	172.821	171.325	170.686	171.903	174.129	174.578	175.227	0,37
Provincia de Alicante	1.836.459	1.825.332	1.838.819	1.858.683	1.879.888	1.881.762	1.901.594	1,05
El Comtat	28.223	28.161	28.085	28.096	28.047	28.112	28.020	-0,33
L'Alcoià	109.100	109.022	108.821	109.193	110.104	110.283	110.639	0,32
L'Alt Vinalopó	52.476	52.305	52.335	52.401	52.604	52.557	52.576	0,04
El Vinalopó Mitjà	168.673	168.220	168.432	169.069	169.848	169.898	170.049	0,09
La Marina Alta	169.831	169.327	171.826	175.156	178.203	179.651	184.284	2,58
La Marina Baixa	186.156	182.196	185.054	188.623	190.968	190.070	192.624	1,34
L'Alacantí	478.417	478.791	481.885	487.113	491.772	491.975	494.685	0,55
El Baix Vinalopó	287.659	288.648	291.327	293.775	297.604	298.070	301.635	1,20
El Baix Segura	355.924	348.662	351.054	355.257	360.738	361.146	367.082	1,64
Comunitat Valenciana	4.959.968	4.941.509	4.963.703	5.003.769	5.057.353	5.058.138	5.097.967	0,79

Fuente: Portal Estadístico de la Generalitat Valenciana

También se confirma una tendencia que venimos observando desde hace años: el incremento demográfico anual (en 2022, un 0,79%) se produce por la llegada de personas extranjeras. Es por eso que *el CES sugiere potenciar las políticas de inclusión y prevención de toda discriminación a las personas migrantes.*

Por otro lado, el crecimiento vegetativo vuelve a ser negativo y la esperanza de vida se sitúa en la Comunitat Valenciana en poco más de 82 años (casi un año por debajo de la media española). Continuamos envejeciendo y preocupan las consecuencias económicas, laborales y sociales que se derivan de la dificultad de sustituir los segmentos de población activa: nos falta gente joven. Por eso, *el CES recomienda adoptar medidas que impulsen la natalidad, la adopción, la acogida y el retorno de personas valencianas que están en el exterior.*



Fuente: Instituto Nacional de Estadística

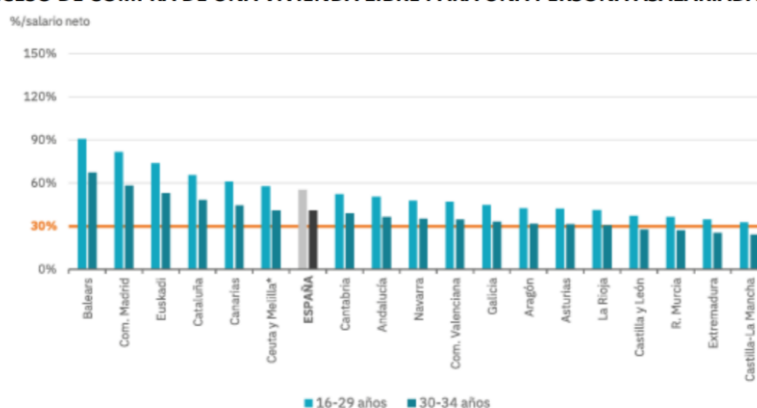
2. Vivienda

En el año 2022 se produce en la Comunitat un aumento tanto en las compraventas de viviendas como en la constitución de hipotecas, y también en su importe, con un aumento de la cuota del 5,4%. Como curiosidad, la valenciana vuelve a ser otro año más la autonomía española con un mayor *stock* de viviendas nuevas sin vender.

Mención especial merece la cuestión de la emancipación juvenil. En el primer semestre de 2022, la Comunitat continuaba siendo una de las autonomías en que menos personas jóvenes conseguían independizarse (apenas el 13,4%), disminuyendo en un punto y medio respecto al mismo periodo del año anterior. Y esto a pesar de que la Generalitat invirtió entre 2020 y 2022 más de 38 millones de euros en convocatorias exclusivas de ayuda al alquiler para jóvenes.

El reto es pues aumentar la tasa de emancipación juvenil, por lo que el CES recomienda que se desarrollen políticas transversales que, más allá de las ayudas puntuales al alquiler, contribuyan a la inserción estable de las personas jóvenes en el mercado laboral.

COSTE DE ACCESO DE COMPRA DE UNA VIVIENDA LIBRE PARA UNA PERSONA ASALARIADA DE 16 A 34 AÑOS



Fuente: Observatorio de Emancipación del Consejo de la Juventud de España

3. Educación

Llama la atención del CES la desproporción que se aprecia, un año más, en el porcentaje de alumnado extranjero que se matricula en centros públicos (casi el 85%) frente al 15% que lo hace en centros concertados y privados. Esto parece estar indicando un *funcionamiento inadecuado de los procedimientos de admisión*.

Nos preocupa la tasa de abandono escolar: en la Comunitat Valenciana, hemos pasado de una tasa del 12,8% en 2021 a un 15,7% en 2022, rompiendo la tendencia descendente de los últimos años, situándonos por encima de la media española y bastante lejos del objetivo europeo del 9% para el 2030. No obstante, llevamos una buena evolución: desde 2014, hemos bajado significativamente este indicador de fracaso. En relación con este asunto, el CES valora positivamente la reciente aprobación del nuevo *Protocolo de Absentismo de la Comunitat Valenciana* y la creación de las unidades de acompañamiento y orientación personal y familiar, e insta a su aplicación y desarrollo con el fin de evitar el abandono prematuro de los estudios.

**TASAS DE ABANDONO TEMPRANO DE LA EDUCACIÓN Y LA FORMACIÓN EN LA COMUNITAT VALENCIANA
(EVOLUCIÓN 2018-2022)**

	2018		2019		2020		2021		2022	
	CV	España	CV	España	CV	España	CV	España	CV	España
Hombres	24,2	21,7	19,7	21,4	19,0	20,2	15,5	16,7	18,0	16,5
Mujeres	16,1	14,0	12,8	13,0	11,6	11,6	9,8	9,7	13,1	11,2
Ambos sexos	20,2	17,9	16,4	17,3	15,5	16,0	12,8	13,3	15,7	13,9

Fuente: Elaboración propia a partir de la Encuesta de Población Activa del Instituto Nacional de Estadística

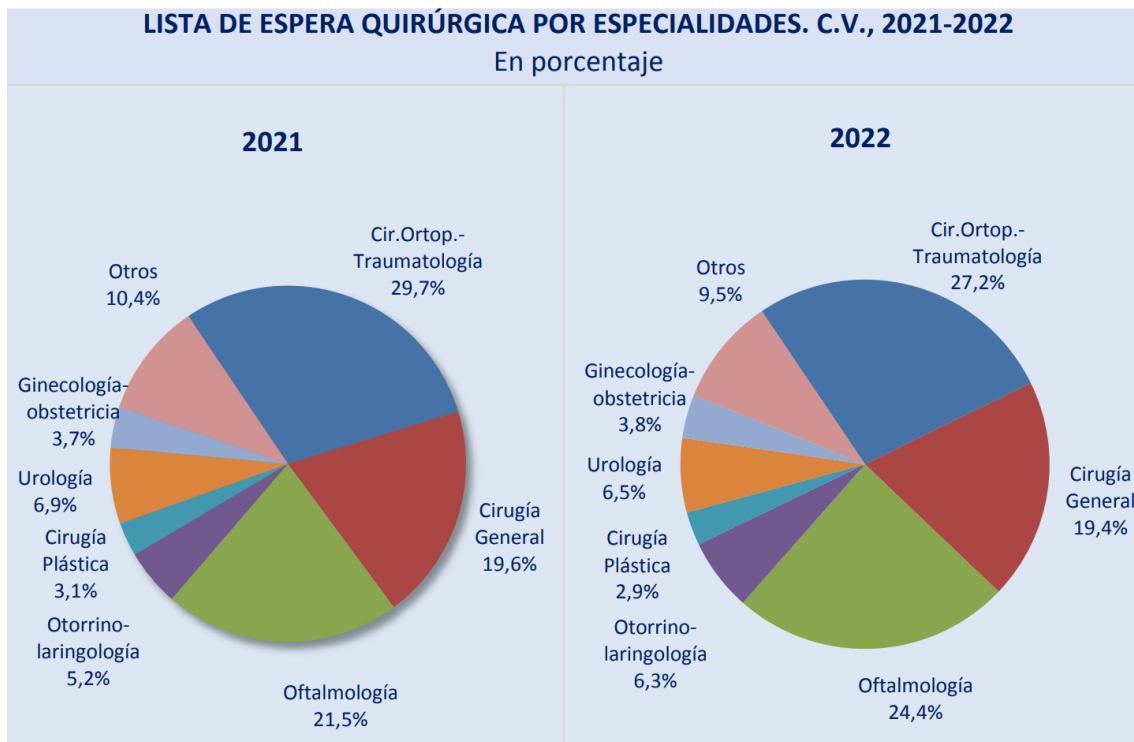
También es *alarmante el aumento del 80% de casos de violencia escolar* en el curso 2021-2022, por lo que el CES recomienda actualizar los protocolos de detección temprana y prevención.

Otro aspecto destacable es que, frente al descenso del alumnado en todas las Enseñanzas de Régimen General, en las modalidades de Formación Profesional aumenta un 1,93% y representa ya casi el 30% del total de la educación secundaria.

4. Sanidad

En la parte positiva: el presupuesto dedicado a la Sanidad aumenta un 1,8% en 2022 y tenemos casi un 12% más de profesionales en salud mental que el año anterior.

En la parte a mejorar, al CES le preocupa el aumento continuado de las listas de espera: en 2022 se incrementó un 35% la de primera consulta y un 12% la quirúrgica. *Dada la grave repercusión que tiene para la salud de las personas este incremento continuado en las listas de espera, el Comité considera necesario resolver esta ineficiencia del sistema utilizando todos los medios posibles a disposición de la Generalitat*, incluido el redimensionamiento de las plantillas, con el fin de evitar que se convierta en un problema estructural.



Fuente: Generalitat Valenciana. Conselleria de Sanidad.

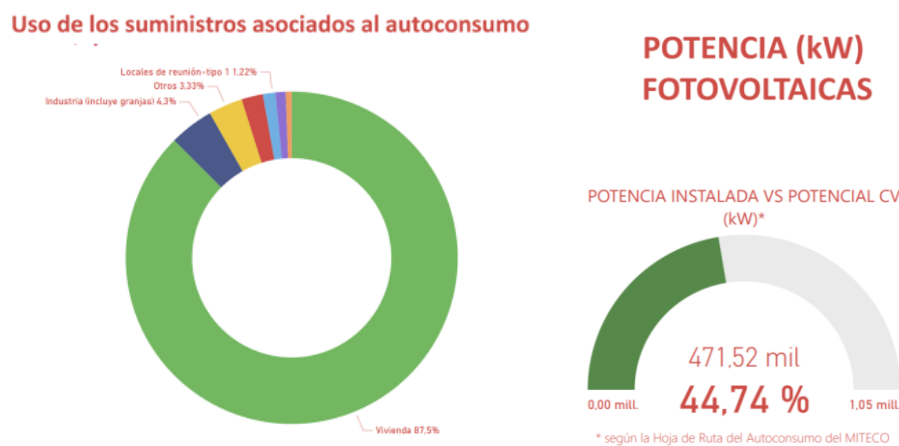
Inquieta también la tasa de suicidio: a pesar de que ha descendido un 8,41%, continúa siendo la primera causa de muerte externa, por lo cual el CES pide que se acelere la implantación del *Plan Valenciano de Salud Mental 2023-2026* presentado en diciembre de 2022. Sin duda, las acciones contenidas en dicho plan, junto con el incremento de las plantillas, repercutirán en una mejora de la atención a las personas con enfermedad mental. No obstante, ante las carencias, que el CES considera estructurales, nuestra recomendación es adaptar el perfil y el número de profesionales a las necesidades actuales.

5. Medio ambiente, recursos naturales y cambio climático

En 2022, en la Comunitat Valenciana, las temperaturas se incrementaron en 1,5 grados y las precipitaciones en un 35%. Los incendios forestales aumentaron un 21,7%.

También hay, no obstante, indicadores positivos: la calidad del aire mejoró y el nivel de agua embalsada también. Se redujo el balance de emisiones de gases de efecto invernadero en las instalaciones de la Comunitat respecto a años anteriores y, en los últimos cinco años, se ha incrementado el parque de contenedores de papel, vidrio y envases ligeros.

Por otro lado, hasta el mes de diciembre de 2022, la potencia eléctrica instalada mediante la utilización de energías renovables en la Comunitat Valenciana supone el 16% del total de la energía generada. A final del año pasado se habían inscrito casi el triple de instalaciones de autoconsumo que en 2021. Frente a esta evolución, *el CES valora positivamente el incremento de la inversión en los programas de eficiencia energética en nuestra Comunitat* que impulsan el uso de energías más limpias y respetuosas con el medio ambiente.



Fuente: Generalitat Valenciana. *Informe estadístico de autoconsumo eléctrico. Cuarto trimestre 2022.*

En cualquier caso, para abordar el ineludible reto de mitigar los efectos del cambio climático, el CES recomienda *reafirmar el compromiso con la transición hacia una economía sostenible, resiliente, neutral con el clima y con recursos eficientes*, así como desplegar todas las medidas previstas en la Ley del Cambio Climático y de la Transición Ecológica de la Comunitat Valenciana.

6. Consumo

Llegamos al consumo, que estuvo muy condicionado en 2022 por el incremento generalizado de los precios, empezando por el de la energía y el de los carburantes.

La cantidad de consultas y reclamaciones presentadas ante los servicios territoriales de consumo de la Generalitat disminuyó un 0,22% y un 5% respectivamente. Telefonía, bancos y financieras y vehículos fueron los más reclamados el año pasado. Las

solicitudes de arbitraje presentadas en las Juntas Arbitrales de Consumo disminuyeron un 5,5% respecto a 2021.

También hemos podido constatar que *las personas consumidoras valencianas son, de todo el territorio español, las que dan mayor importancia a la información sobre la composición del producto que contiene la etiqueta y son las más interesadas a conocer la procedencia de lo que consumirán y quién es el fabricante real*. Es un buen dato, pero -aun así- el CES considera muy importante potenciar las actividades de formación e información dirigidas a las personas consumidoras y usuarias, especialmente a los colectivos más vulnerables (menores, adolescentes, personas con discapacidad y mayores) y sobre todo en temas relacionados con las nuevas tecnologías y el comercio electrónico, como también en materia de consumo responsable y hábitos de alimentación.

ASOCIACIONES DE PERSONAS CONSUMIDORAS Y USUARIAS DE LA COMUNITAT VALENCIANA DE ÁMBITO AUTONÓMICO*
DENOMINACION
Unión de Consumidores de la Comunitat Valenciana UCCV
Asociación Valenciana de Consumidores y Usuarios (AVACU)
Federación Autónoma de Amas de Casa, Consumidores y Usuarios de la Comunidad Valenciana TYRIUS
Unión Asociativa de la Comunidad Valenciana especializada en consumo y calidad de vida - UNAE CONSUM, S.COOP. V.
Asociación de Consumidores y Usuarios en acción FACUA Comunidad Valenciana
Consumidores y Usuarios en España - ACUSE
Asociación de Usuarios de Bancos, Cajas y Seguros de la Comunidad Valenciana - ADICAE CV
Asociación de Telespectadores y Radioyentes, Consumidores y Usuarios de medios de la C. Valenciana
Associació Ciutadania i Comunicació (ACICOM)

(*) Datos de 2021

Fuente: Generalitat Valenciana. *Censo de asociaciones*.

7. Seguridad social

Llegamos a los capítulos dedicados a la protección social y hablamos, en primer lugar, del sistema de la Seguridad Social.

En este punto, el CES valora positivamente el incremento experimentado en el número de personas afiliadas a la Seguridad Social en nuestra Comunitat en 2022, observándose también un constante aumento de personas afiliadas en el Régimen General y un descenso en el Especial de Autónomos. También nos congratulamos por el aumento en la recaudación voluntaria, que va en sintonía con el incremento en el número de afiliaciones. Es de esperar que, con la recuperación económica, se incrementen tanto los índices de afiliación como de recaudación y volvamos a tener porcentajes similares al periodo previo a la pandemia.

**DISTRIBUCIÓN POR SECTORES DE ACTIVIDAD DE PERSONAS AFILIADAS AL RÉG. GENERAL⁽¹⁾
DE LA SEGURIDAD SOCIAL EN LA COMUNITAT VALENCIANA**

A 30 de diciembre de 2022

SECTOR DE ACTIVIDAD	ALICANTE	CASTELLÓN	VALENCIA	COMUNITAT VALENCIANA
A Agricultura, Ganadería, Selvicultura y Pesca	993	1.508	3.438	5.939
B Industrias extractivas	602	254	514	1.370
C Industrias manufactureras	72.012	43.970	132.256	248.238
D Suministros energía	558	260	1.832	2.650
E Suministros agua, residuos	6.522	2.499	9.004	18.025
F Construcción	35.820	11.727	49.023	96.570
G Comercio; reparación de vehículos de motor	103.963	35.918	165.398	305.279
H Transporte, almacenamiento	23.754	8.943	47.826	80.523
I Hostelería	62.609	14.207	63.394	140.210
J Información, comunicación	10.987	1.892	25.432	38.311
K Act. Financieros y Seguros	7.652	2.673	13.179	23.504
L Activ. Inmobiliarias	5.375	854	5.700	11.929
M Actv. Prof. Científico Técnico	19.014	6.279	41.962	67.255
N Actv. Admt. Servicios Auxiliares	35.015	12.498	68.255	115.768
O Admon. Pública, Defensa y S. Social obligatoria	31.936	12.914	50.419	95.269
P Educación	38.942	13.967	69.079	121.988
Q Activ. Sanitarias y, veterinarias, Serv. Sociales	56.607	18.168	88.019	162.794
R Actv. Artis. Rec. y Entr.	10.080	3.558	17.437	31.075
S Otros servicios	10.881	3.607	16.502	30.990
T Hogares que emplean personal doméstico	2.006	413	1.186	3.605
U Organismos extraterritoriales	55	1	73	129
Total Régimen General	535.383	196.110	869.928	1.601.421

(1) Incluidos los datos de personas cuidadoras no profesionales. Excluidos los datos de personas afiliadas a los Sistemas Especiales Agrario y para Empleados de Hogar.

Fuente: Ministerio de Inclusión, Seguridad Social y Migraciones.

En materia de pensiones, las contributivas suben en un 0,9% en nuestra Comunitat, representando las de jubilación casi las dos terceras partes. *Los importes medios de las pensiones contributivas en la Comunitat Valenciana se encuentran por debajo de la media de España.* Hay un mayor número de pensiones y pensionistas en el régimen de clases pasivas con incrementos porcentuales superiores a la media de España. Por el contrario, también hemos observado un descenso en el número de pensiones no contributivas y en el de personas que se benefician de ellas.

**IMPORTE DE LAS PENSIONES CONTRIBUTIVAS EN LA COMUNITAT VALENCIANA POR RÉGIMENES DE LA SEGURIDAD SOCIAL
(MEDIA ANUAL 2022)**

	Inc. permanente		Jubilación		Viudedad		Orfandad		A favor de familiares		Total	
	CV	España	CV	España	CV	España	CV	España	CV	España	CV	España
General	999,73	1.045,61	1.268,07	1.403,10	764,20	828,71	428,18	450,49	637,31	662,44	1.084,43	1.194,42
Autónomos	784,16	787,08	842,40	834,83	570,05	561,12	325,56	362,18	505,14	495,30	756,44	750,51
Trabajadores del Mar	1.173,06	1.032,98	1.470,08	1.392,40	796,30	769,05	569,14	526,13	606,91	676,85	1.146,39	1.116,51
Minería y Carbón	1.617,67	1.709,59	2.312,77	2.445,19	1.024,01	1.143,43	731,06	784,89	909,67	1.038,31	1.641,93	1.909,97

Fuente: Elaboración propia a partir de datos del Ministerio de Inclusión, Seguridad Social y Migraciones.

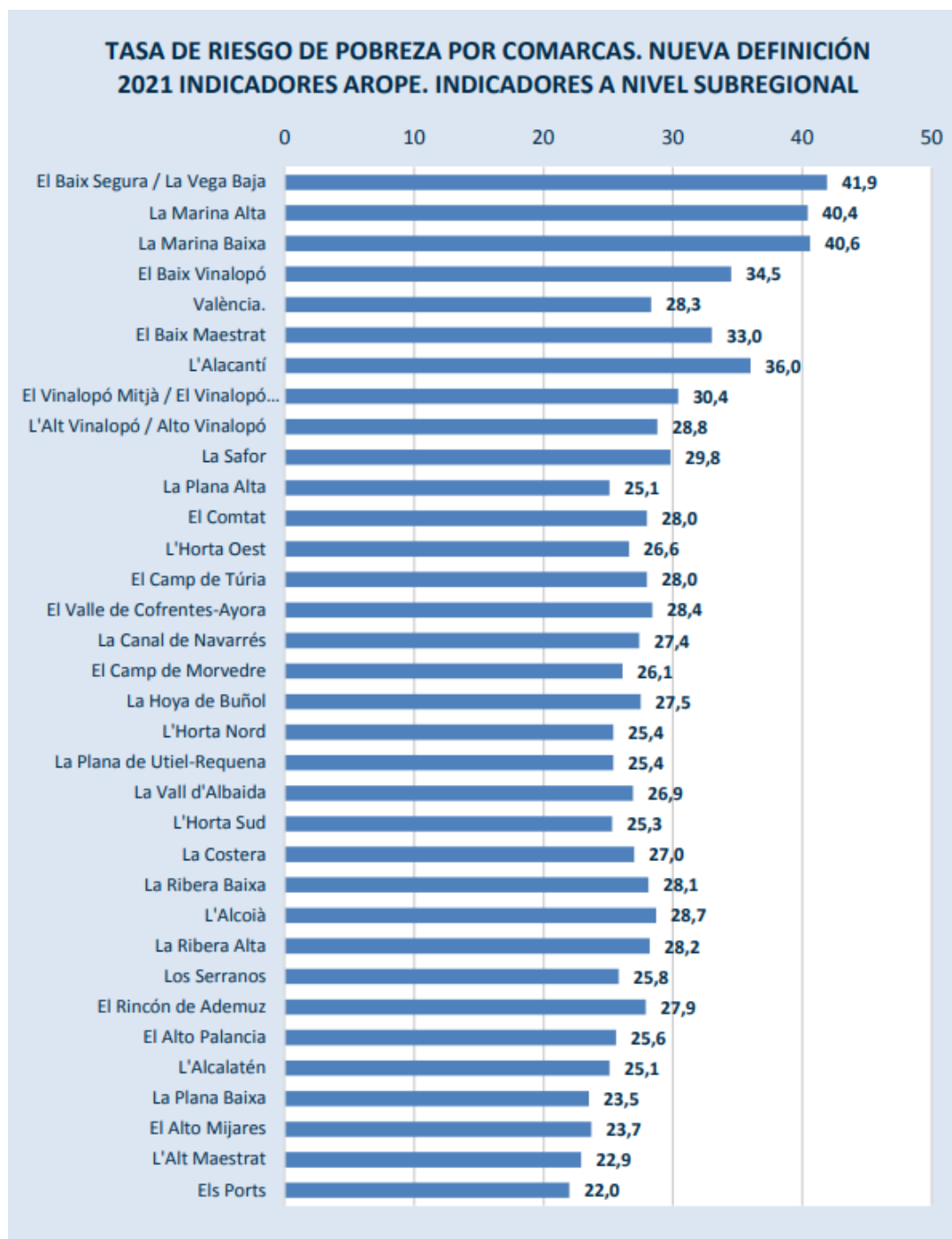
8. Servicios sociales

Los servicios sociales constituyen uno de los pilares del estado social y democrático de derecho, porque son un acompañamiento en situaciones personales, familiares o sociales que requieren apoyo. En 2022, se ha avanzado en la aplicación y ejecución de la Ley de Dependencia en nuestra Comunitat, reduciendo la lista de espera en casi un 11%. No obstante, el CES considera que *la Generalitat tendría que dotar de más plazas el sistema público de servicios sociales para poder atender mejor las necesidades de la ciudadanía.*

DATOS DE EJECUCIÓN DE LA LEY DE DEPENDENCIA, 2021-2022			
	2021	2022	Variación %
Servicios de prevención, promoción y asistencia personal	1.135	1.264	11,37
Servicios de teleasistencia	11.265	30.527	170,99
Servicios en Centros de atención diurna	8.118	8.965	10,43
Servicios de atención residencial	12.234	12.902	5,46
Servicio de Ayuda a Domicilio	2.932	3.930	34,04
Prestaciones vinculadas al servicio	19.404	21.527	10,94
Prestaciones para cuidados familiares	75.682	85.055	12,38
Prestaciones de Asistente Personal	135	277	105,19
Total	130.905	164.447	25,62

Fuente: Generalitat Valenciana

En cuanto a la Renta Valenciana de Inclusión, se han beneficiado de ella en 2022 166.283 personas, más del doble que el año anterior. Pero tenemos que continuar lamentando que, *aunque el porcentaje de personas en riesgo de pobreza o exclusión social se ha reducido 3 puntos respecto al año anterior, la cifra continúa siendo muy elevada en 2022 y alcanza el 27,5% del total de la población.* Destaca en este punto de manera muy especial la tasa de pobreza infantil; a pesar de que los datos de 2022 muestran una tendencia a la baja, recuperando niveles previos a la pandemia y similares a los de antes de la crisis de 2008, el CES considera que es imprescindible dedicar el máximo de recursos, en todos los ámbitos, para proteger la infancia.

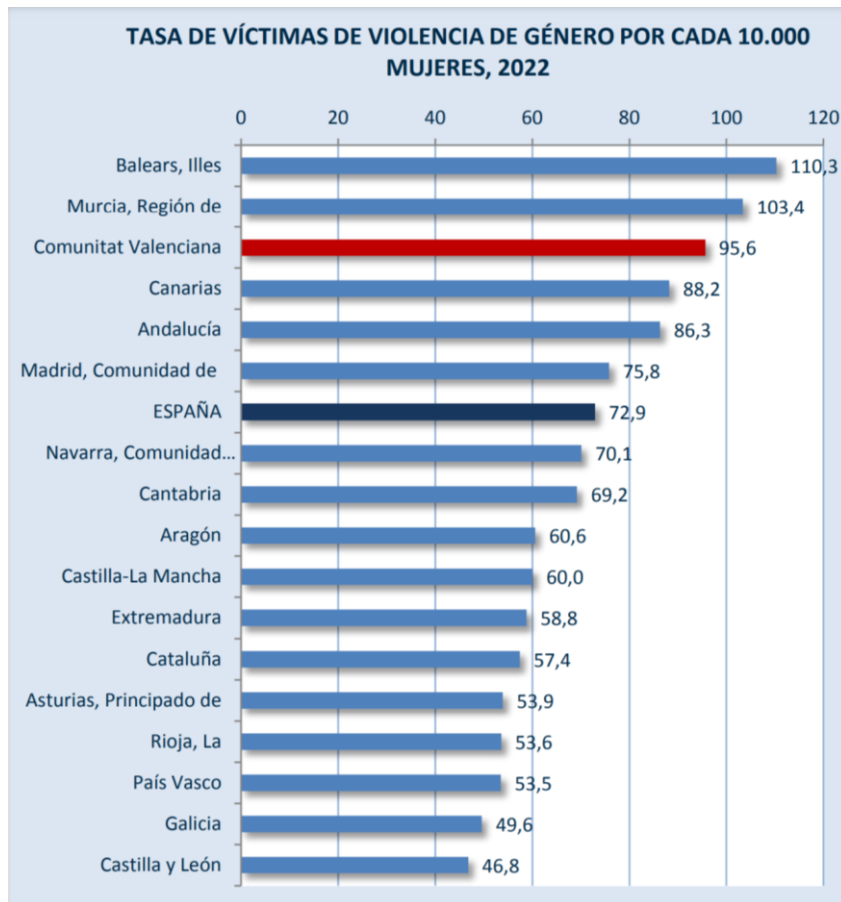


Fuente: Portal Estadístico de la Generalitat Valenciana

Por otro lado, y, en términos de pobreza energética, la Comunitat Valenciana acabó el año pasado casi 2 puntos por encima de la media de España, dato también preocupante sobre la que hay que actuar.

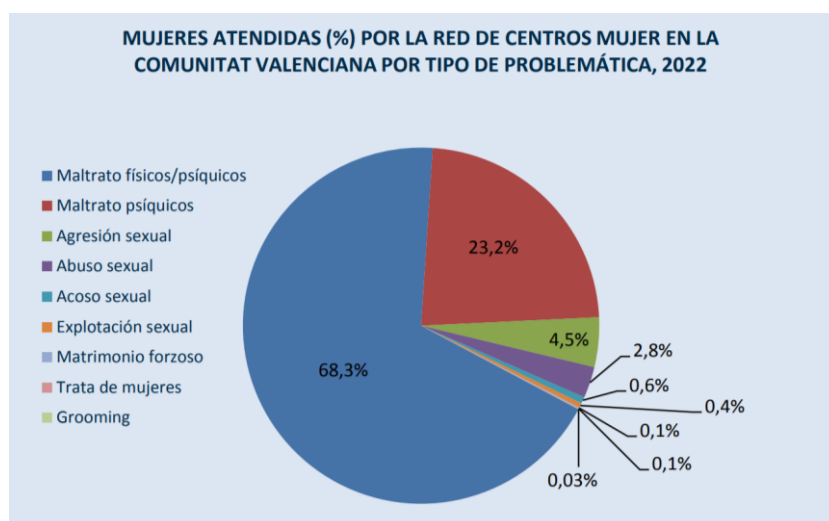
9. Violencia de género y otras violencias sobre la mujer

Llegamos al capítulo de violencia de género. Seis mujeres fueron asesinadas en la Comunitat Valenciana en 2022 a manos de hombres de su entorno familiar; y un niño por violencia vicaria. *Tenemos la vergüenza de estar en el podio de la tasa de víctimas de violencia machista por cada 10.000 mujeres: en la tercera posición dentro de España.*



Fuente: Consejo General del Poder Judicial.

Las víctimas de violencia de género se han incrementado en 2022 un 11% interanual, registrándose una media de 68 agresiones al día. Las sentencias por violencia de género han crecido un 3% respecto al año anterior y el porcentaje de sentencias condenatorias ha aumentado hasta el 78,8%, por encima del máximo histórico estatal.



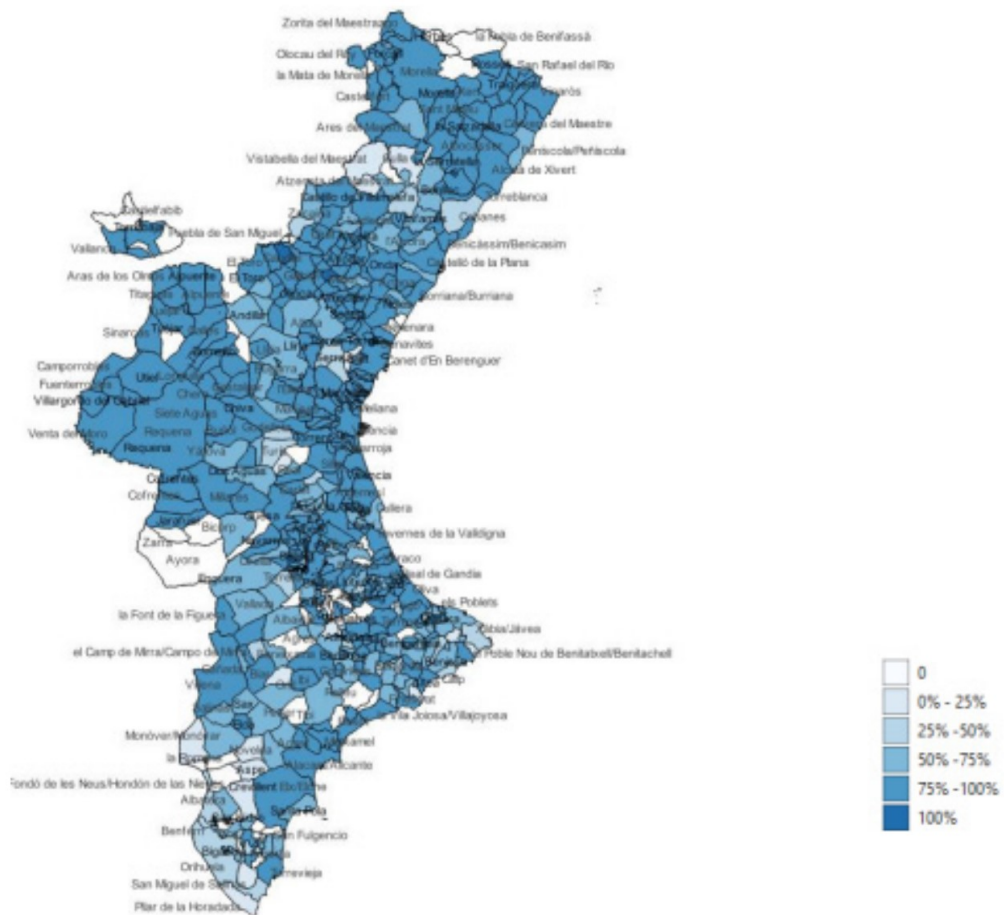
Fuente: Generalitat Valenciana.

Poco más que decir en este tema. El CES considera, y así consta en la *Memoria*, que es necesaria una coordinación eficiente y permanente de todas las instituciones involucradas para la prevención y protección de las mujeres víctimas de las diferentes violencias, así como para la difusión del conjunto de recursos, prestaciones y derechos laborales que las asisten.

10. Sociedad digital

Por último, el capítulo de sociedad digital. Destaca la cobertura del 5G, que llega ya al 82% de la Comunitat. Estamos por encima de la media estatal en el porcentaje de personas usuarias y de uso diario de internet

COBERTURA DE REDES DE BANDA ANCHA A VELOCIDADES ≥ 100 MBPS



Fuente: Secretaría de Estado de Telecomunicaciones e Infraestructuras digitales

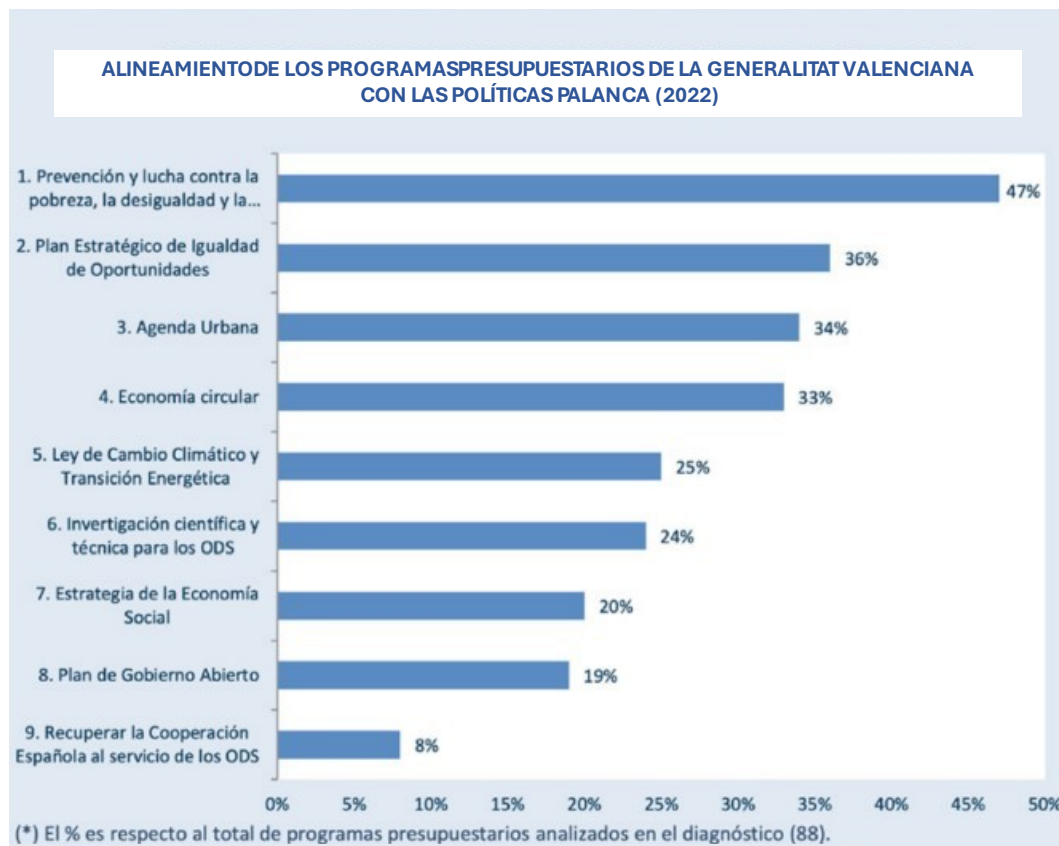
En el ámbito empresarial, el 62% del personal de las empresas de más de 10 trabajadores en la Comunitat Valenciana utiliza el ordenador en su puesto de trabajo. Y teletrabajaron en 2022 más de 260.000 personas, lo que equivale a un 12% de la población ocupada de la Comunitat (aunque hay un pequeño descenso de medio punto respecto a 2021).

Continúa también en ascenso el número de certificados digitales personales emitidos.

No obstante, todavía hay un 17% de la población valenciana sin acceso a ordenador o tableta en su casa, lo cual dificulta tareas como el teletrabajo, la formación en línea o la realización de trámites administrativos. Por eso, *el CES insta la Administración a acelerar la implantación del Plan de Transformación Digital de la Comunitat para atajar la brecha digital.*

11. Objetivos de Desarrollo Sostenible

Acabamos con los Objetivos de Desarrollo Sostenible. Por cuarto año consecutivo, la *Memoria* del CES incorpora un capítulo dedicado específicamente a los ODS, con el fin de dar una visión del grado de cumplimiento de la Agenda 2030 a nivel autonómico.



Fuente: Red Española para el Desarrollo Sostenible.

En febrero de 2023 se publicó el diagnóstico hecho para la definición de la *Estrategia Valenciana de Desarrollo Sostenible*, que concluye que el nivel de cobertura de los ODS en la Generalitat Valenciana puede calificarse como “muy alto” (es del 91%), aunque la variabilidad en el grado de cobertura de las metas entre consellerías es amplia. Pero conviene no olvidar, y así consta en la *Memoria*, que *la consecución de la Agenda 2030 necesita también de un firme compromiso del sector empresarial y de la economía social* en aspectos tan relevantes como el proceso de reindustrialización verde, la consolidación de la sostenibilidad en los sectores económicos y el papel de la innovación empresarial en el desarrollo de nuevas soluciones y herramientas de futuro.

En los últimos tres años, el mundo se ha enfrentado a una pandemia mundial con consecuencias nefastas para la humanidad y para el progreso de la Agenda. Además, la guerra en Ucrania ha prolongado el retraso en la consecución de los ODS, acentuando la crisis alimentaria, energética, alimentaria y humanitaria, y todo esto en el marco de una emergencia climática evidente. Pero también estamos ante un reto y una oportunidad de reconstrucción social y económica, con un enfoque más sostenible, que integre estrategias transversales en las que colaboren la ciudadanía, las empresas y la Administración. Así que solo una última recomendación: no perder de vista la Agenda 2030, porque sin justicia social, igualdad y sostenibilidad, no habrá progreso para nuestra Comunitat.