

31/03/2024

# Indicadors econòmics, laborals i socials en la Comunitat Valenciana

Publicats en Abril de 2024

CESCV

Comité Econòmic i Social

## INDICADORS DE CONJUNTURA ECONÒMICA

INDICADORS	Font	Període de la darrera dada	Dada	Variació (en %)	
				s/ període anterior	s/ igual període de l'any anterior
<b>Activitat econòmica</b>					
Creixement interanual PIB (AIReF)	1	IV Trim 2023	1,8	0,4	-1,4
Creixement interanual PIB (INE)	2	2022	5,9	-	-1,5
<b>Demanda interna</b>					
Índex comerç al detall (ICM)	2	feb-24	94,1	-8,7	4,6
Matriculacions de turismes (unitats)	3	feb-24	8.130	30,6	20,1
	3	gen-feb 24	14.353	-	10,0
Crèdits al sector privat (milions euros)	4	des-23	103.173	-0,5	-6,2
Dipòsits del sector privat (milions euros)	4	des-23	134.858	1,2	3,2
Matriculacions de vehicles de càrrega (unit.)	3	feb-24	1.499	15,4	16,3
	3	gen-feb 24	2.748	-	13,2
Trànsit de mercaderies (milers t.) Total	5	IV Trim 2023	91.304	2,8	9,9
Transport per carretera	5	IV Trim 2023	68.234	5,4	13,7
Transport marítim	5	IV Trim 2023	23.065	-4,2	0,1
Transport aeri	5	IV Trim 2023	4,8	11,6	-2,0
<b>Demanda externa</b>					
Exportacions (milions euros)	6	gen-24	3.200,0	7,3	-5,7
	6	gen 24	3.200,0	-	-5,7
Importacions (milions euros)	6	gen-24	2.651,4	0,3	-7,6
	6	gen 24	2.651,4	-	-7,6
Taxa de cobertura	6	gen-24	120,7	7,9	2,3
	6	gen 24	120,7	-	2,3
<b>Sectors productius</b>					
Exportacions agrícoles (milions euros)	6	gen-24	575,2	-14,6	4,1
	6	gen 24	575,2		4,1
Consum d'energia elèctrica indústria (MWh)	7	des-23	561.176	-1,9	-7,6
	7	gen-des 23	6.989.999	-	-6,4
Índex de Producció Industrial	2	gen-24	99,1	17,0	1,6
Béns de Consum	2	gen-24	99,2	13,7	3,8
Béns d'Equip	2	gen-24	105,2	13,7	7,7
Béns Intermedis	2	gen-24	92,0	27,9	-3,8
Energia	2	gen-24	110,5	5,0	4,9
Índex de Preus Industrials	2	feb-24	121,8	0,1	-4,0
Béns de Consum	2	feb-24	118,5	0,5	2,3
Béns d'Equip	2	feb-24	113,2	-0,2	1,0
Béns Intermedis	2	feb-24	117,7	-0,1	-3,5
Energia	2	feb-24	132,3	0,3	-14,0
Índex de Xifra de Negoci Indústria	2	gen-24	109,9	14,7	-3,4
Indicador de Confiança Empresarial	2	I Trim 24	124,6	2,2	3,6
Exportacions industrials (milions euros)	6	gen-24	2.615,2	13,6	-7,7
	6	gen 24	2.615,2		-7,7
Índex xifra de negoci sector serveis	2	gen-24	115,1	-7,2	5,8
Nombre pernoctacions en hotels. Total	2	feb-24	1.691.594	22,9	19,2
Espanyols	2	feb-24	812.567	28,5	14,0
Estrangers	2	feb-24	879.027	18,1	24,4

.../...

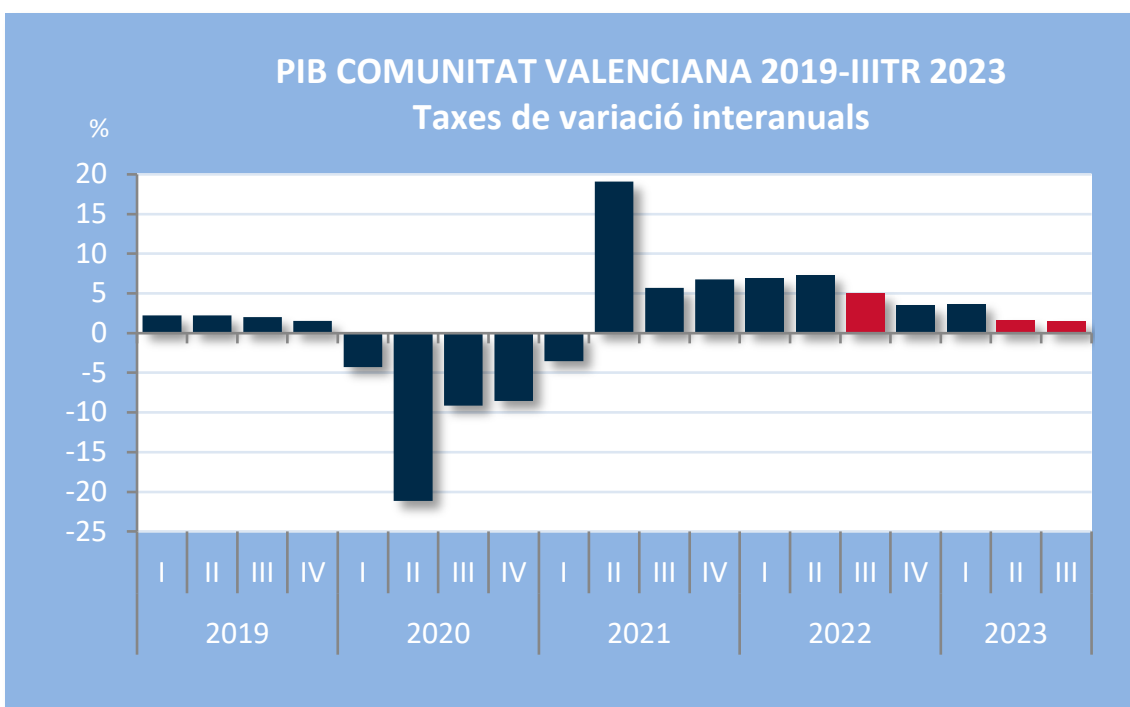
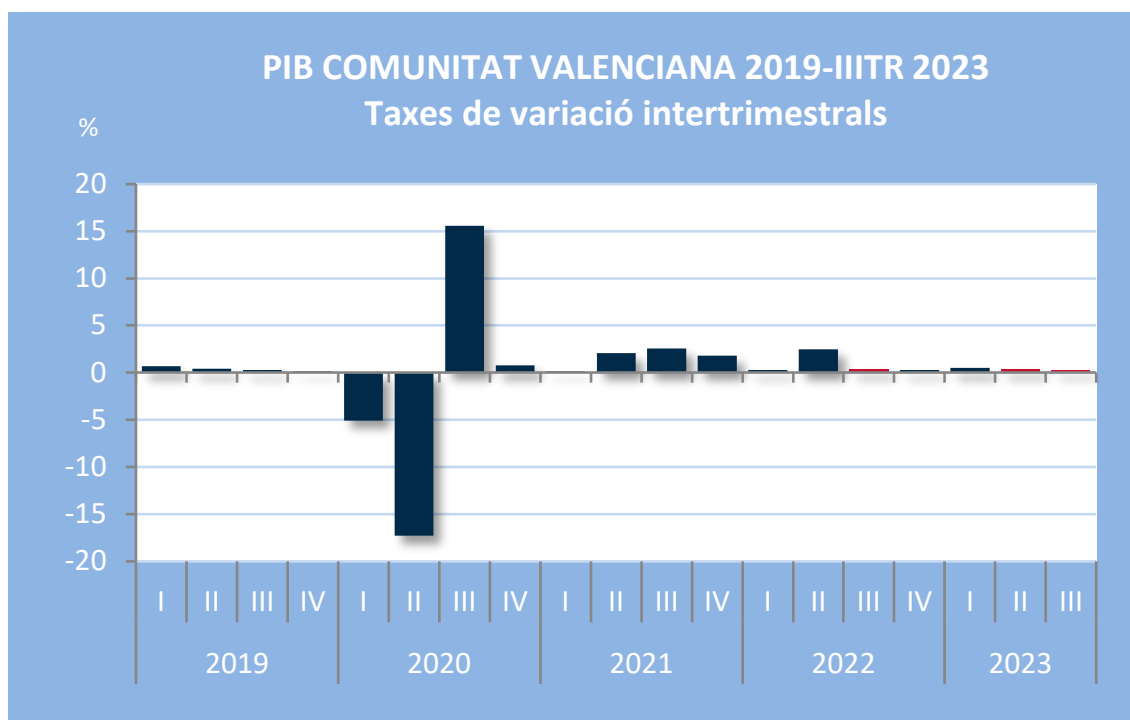
.../...

INDICADORS	Font	Període de la darrera dada	Dada	Variació (en %)	
				s/ període anterior	s/ igual període de l'any anterior
Nombre viatgers en hotels. Total	2	feb-24	615.880	26,4	14,4
Espanyols	2	feb-24	357.530	32,1	7,4
Estrangers	2	feb-24	258.350	19,3	25,8
Personal ocupat. Ocupació hotelera	2	feb-24	13.339	9,9	7,5
Grau d'ocupació hotelera	2	feb-24	52,6	20,2	13,3
<b>Preus i costos laborales</b>					
Taxa interanual IPC	2	feb-24	2,7	<b>-0,9</b>	<b>-3,3</b>
Inflació subjacent	2	feb-24	3,4	<b>-0,3</b>	<b>-4,6</b>
Cost laboral total per treballador/a (euros)	2	IV Trim 2023	2.677,1	2,7	-4,1
Cost salarial total per treballador/a (euros)	2	IV Trim 2023	1.998,5	5,5	-3,2
<b>Sector públic (milions d'euros i %)</b>					
Ingressos per Drets Reconeputs (acum)	8	des-23	28.292	10,4	10,1
Despeses per Obligacions Reconeputes (acum)	8	des-23	28.156	12,9	1,3
Recaptació tributària D.E. (acum)	9	feb-24	3.793	140,0	9,6
Despesa sanitària (acumulat des de gener)	10	nov-23	3.117	10,9	7,3
Dèficit/superàvit públic	11	IV Trim 2023	-3.358	145,6	-13,0
Dèficit/superàvit públic (% PIB)	11	IV Trim 2023	-2,45	<b>-1,5</b>	<b>0,6</b>
Deute públic	4	IV Trim 2023	57.993	2,3	5,4
Deute públic (% PIB)	4	IV Trim 2023	42,2	<b>0,2</b>	<b>-1,3</b>

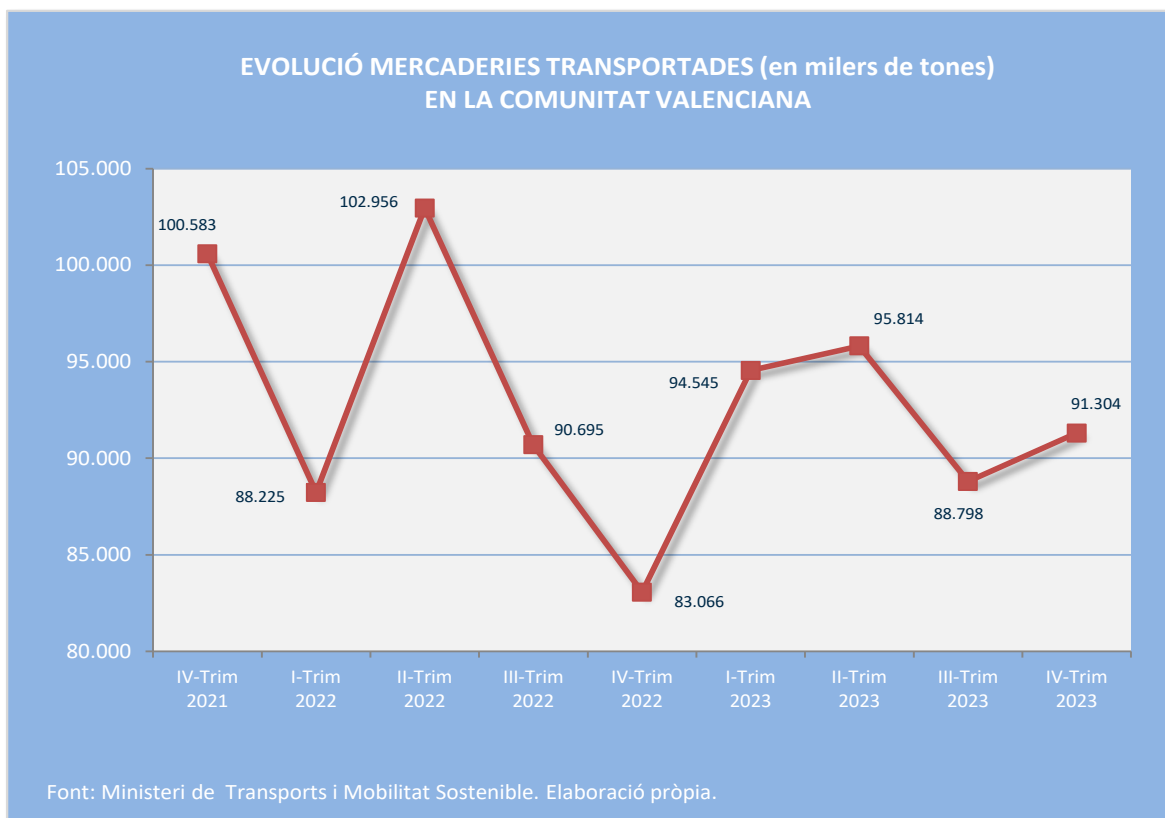
**Nota: els valors amb negreta expressen diferències absolutes**

**Fonts:**

- 1 Autoritat Independent de Responsabilitat Fiscal (AIReF)
- 2 Institut Nacional d'Estadística (INE)
- 3 Direcció General de Trànsit. Ministeri de l'Interior
- 4 Banc d'Espanya
- 5 Ministeri de Foment
- 6 Secretaria d'Estat de Comerç. Ministeri d'Indústria, Comerç i Turisme
- 7 Institut Valencià d'Estadística (IVE)
- 8 Secretaria General de Finançament Autonòmic i Local
- 9 Agència Estatal de l'Administració Tributària
- 10 Ministeri d'Hisenda i Funció Pública
- 11 Intervenció General de l'Administració de l'Estat

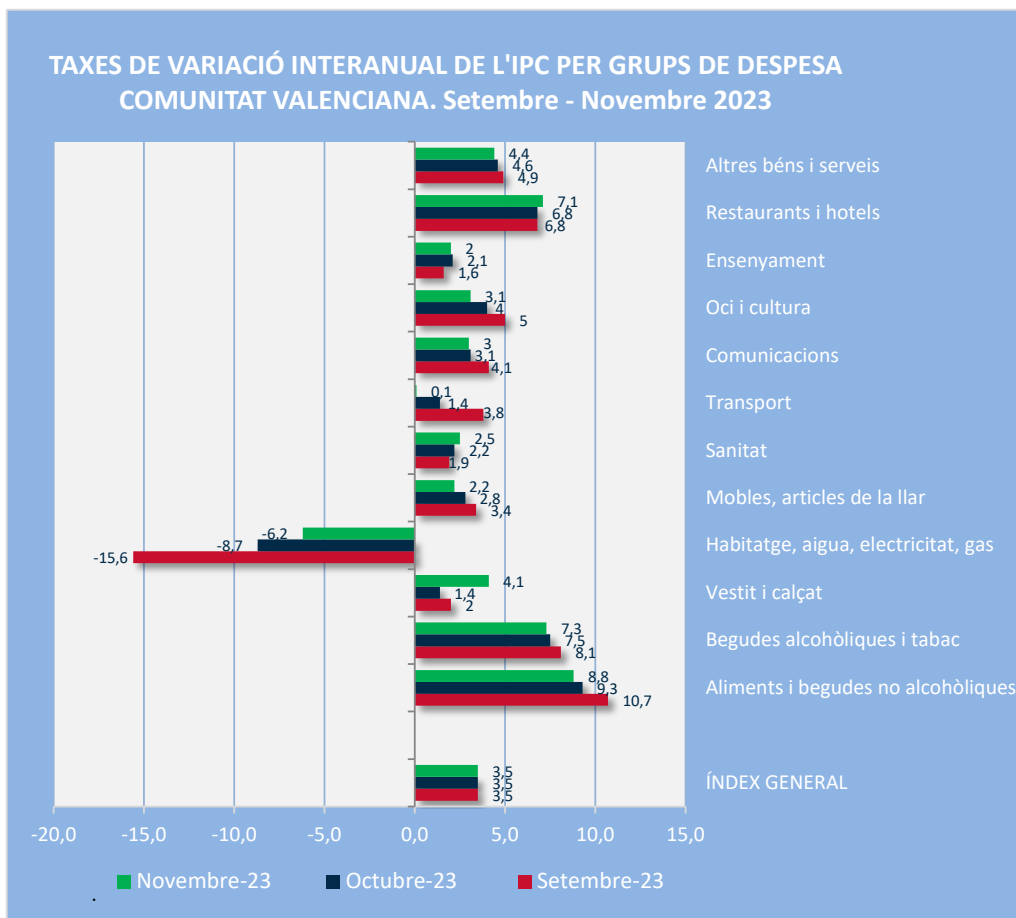
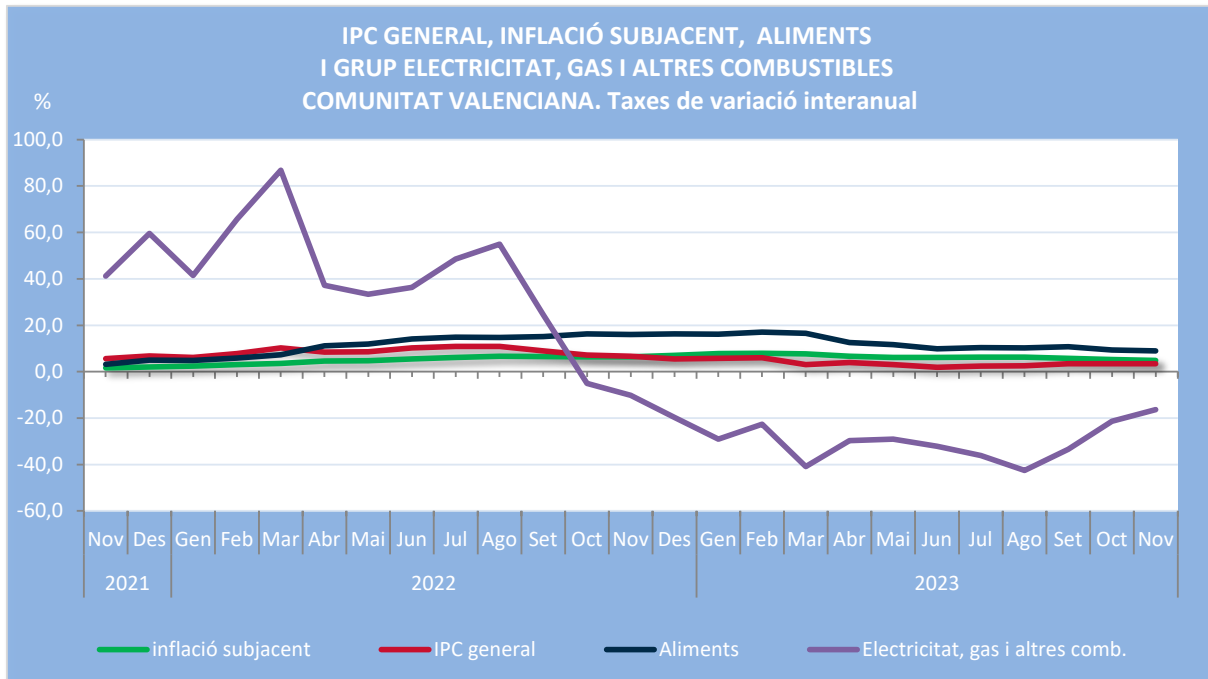


El creixement de l'economia valenciana s'està alentint en estos nou primers mesos de l'any 2023. L'Autoritat Independent de Responsabilitat Fiscal (AIReF) ha estimat un creixement interanual del PIB de la Comunitat Valenciana del 1,5% per al tercer trimestre de 2023 (3,7% en el primer trimestre i 1,6% en el segon), inferior al 1,8% de mitjana nacional. En termes intertrimestrals, es preveu un avanç del 0,3% en el tercer trimestre, similar a la mitjana d'Espanya.

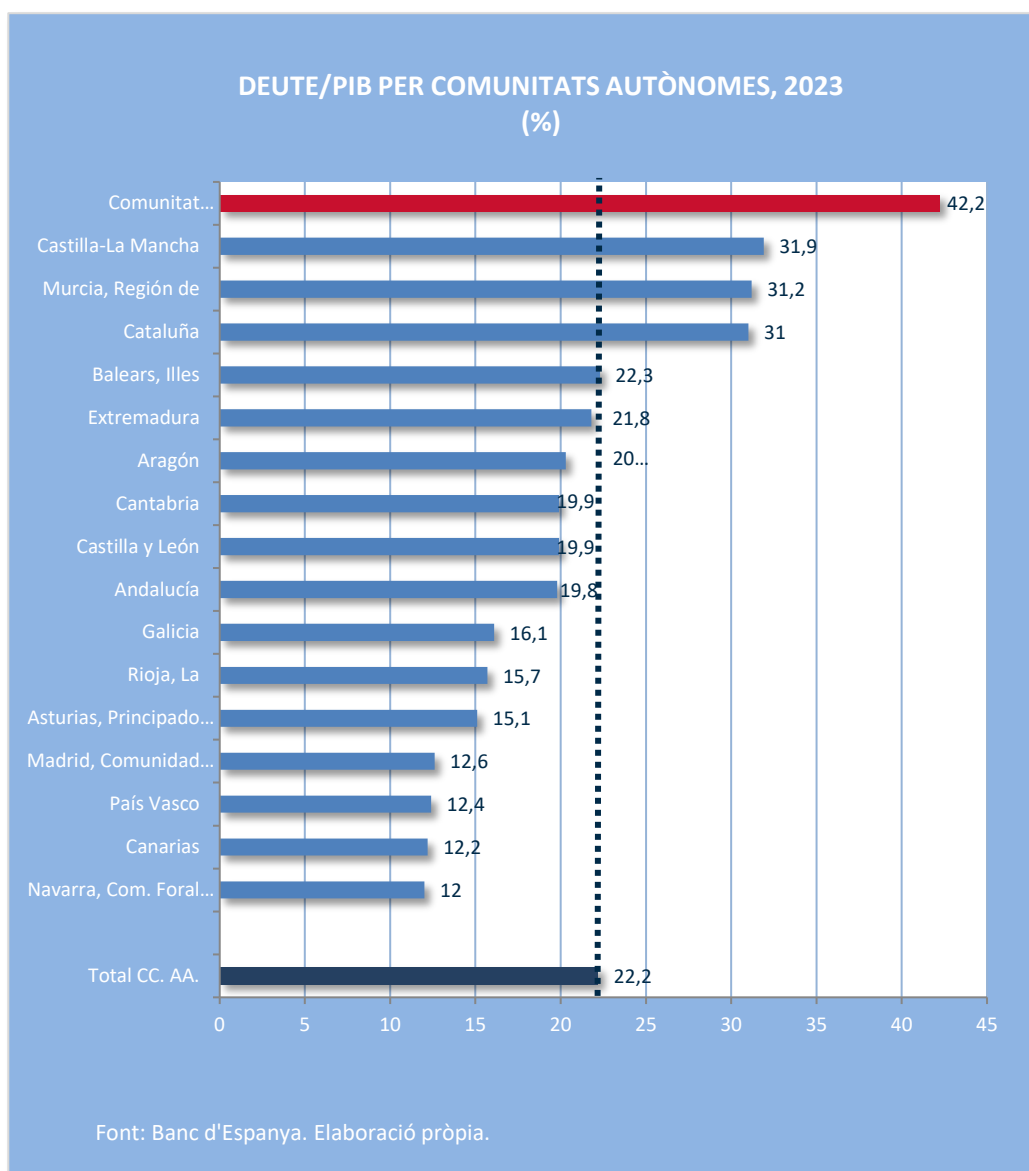


El nombre de **mercaderies transportades per carretera, mar i aire** en la Comunitat Valenciana per a l'IV trimestre de 2023 s'ha situat en 91.304 milers de tones, havent-se produït un increment del 2,8% respecte al trimestre anterior i tornant a la senda ascendent dels dos primers trimestres de 2023. En termes interanuals s'aprecia un ascens del 9,9% respecte al quart trimestre de 2023, si bé encara per davall del registrat per al mateix període de 2021 (-9,2%).

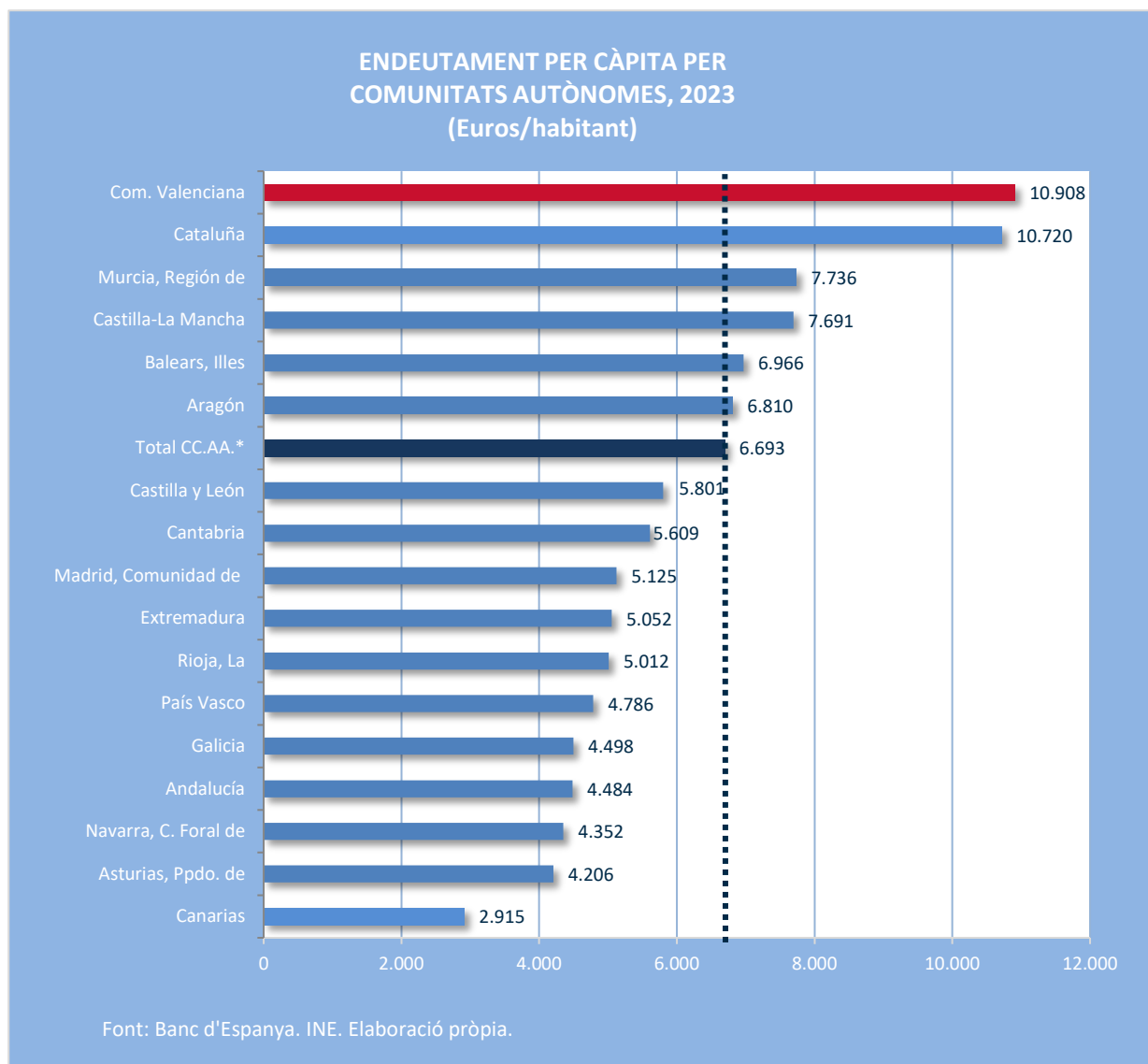
Pot observar-se en la gràfica d'estos dos últims anys fluctuacions a la baixa i a l'alça, amb els millors registres experimentats en el segon trimestre de 2022, i que després d'una recuperació en els dos primers trimestres de 2023 i posterior descens en el seu tercer trimestre, oferix una volta a la tendència ascendent.



La inflació en la Comunitat Valenciana s'ha mantingut en el 3,5% al llarg dels tres últims mesos. Al novembre, l'abaratiment dels carburants i la moderació de l'increment en els aliments ha afavorit la contenció dels preus. La inflació subjacent (sense aliments no elaborats ni productes energètics) s'ha reduït fins al 4,8% el mes de novembre, la taxa més baixa des de maig de 2022.



Malgrat haver reduït l'indicador respecte a l'any anterior, la Comunitat Valenciana es manté com la comunitat autònoma amb major ràtio de **deute respecte al PIB** amb un 42,2%, superant en més de 10 punts percentuals a la següent, Castilla-La Manxa amb un 31,9%. En xifres absolutes, el deute de la Comunitat Valenciana va arribar, a tancament de 2023, a 57.993 milions d'euros (55.033 milions d'euros l'any anterior).



L'endeutament per càpita ha arribat a tancament de 2023 als 10.908€ per habitant en la Comunitat Valenciana, superant a Catalunya i situant-se com la comunitat amb el major deute per habitant.



## INDICADORS DE CONJUNTURA LABORAL

INDICADORS	Font	Període de la darrera dada	Dada	Variació (en %)	
				s/ període anterior	s/ igual període de l'any anterior
<b>Mercat de treball</b>					
<b>Població activa (milers de persones)</b>					
Població activa total	2	IV Trim 2023	2.633,8	0,1	2,7
Homes	2	IV Trim 2023	1.380,1	-0,8	1,3
Dones	2	IV Trim 2023	1.253,7	1,1	4,2
16-19 anys	2	IV Trim 2023	31,4	-25,4	-0,6
20-24 anys	2	IV Trim 2023	163,8	-6,7	4,6
25-54 anys	2	IV Trim 2023	1.881,4	0,5	1,7
Més de 54 anys	2	IV Trim 2023	557,2	2,9	5,6
Taxa activitat. Total	2	IV Trim 2023	59,4	-0,4	0,0
<b>Població ocupada (milers de persones)</b>					
Població ocupada total	2	IV Trim 2023	2.300,7	-0,9	3,7
Homes	2	IV Trim 2023	1.228,6	-2,1	2,0
Dones	2	IV Trim 2023	1.072,1	0,5	5,8
16-19 anys	2	IV Trim 2023	16,2	-29,6	-15,2
20-24 anys	2	IV Trim 2023	124,9	-13,6	15,9
25-54 anys	2	IV Trim 2023	1.670,5	-0,2	3,0
Més de 54 anys	2	IV Trim 2023	489,1	2,0	4,2
Agricultura	2	IV Trim 2023	46,3	-11,6	-7,2
Indústria	2	IV Trim 2023	362,1	-1,4	-3,4
Construcció	2	IV Trim 2023	173,7	-1,3	13,1
Serveis	2	IV Trim 2023	1.718,6	-0,4	4,8
Taxa d'ocupació. Total	2	IV Trim 2023	51,9	-0,9	0,5
<b>Població aturada (milers de persones)</b>					
Població aturada total	2	IV Trim 2023	333,1	7,4	-4,1
Homes	2	IV Trim 2023	151,5	11,1	-3,7
Dones	2	IV Trim 2023	181,6	4,5	-4,3
16-19 anys	2	IV Trim 2023	15,2	-20,4	20,6
20-24 anys	2	IV Trim 2023	38,9	24,7	-20,3
25-54 anys	2	IV Trim 2023	211,0	6,6	-7,2
Més de 54 anys	2	IV Trim 2023	68,1	10,0	16,6
<b>Taxes d'atur</b>					
Taxa d'atur. Total	2	IV Trim 2023	12,7	0,9	-0,9
Homes	2	IV Trim 2023	11,0	1,2	-0,6
Dones	2	IV Trim 2023	14,5	0,5	-1,3

.../...

.../...

INDICADORS	Font	Període de la darrera dada	Dada	Variació (en %)	
				s/ període anterior	s/ igual període de l'any anterior
<b>Atur registrat (persones)</b>					
Atur registrat. Total	12	feb-24	327.332	-0,5	-4,7
Homes	12	feb-24	128.825	-0,4	-4,1
Dones	12	feb-24	198.507	-0,5	-5,0
Menors de 25 anys	12	feb-24	20.908	3,2	-5,7
Majors de 25 anys	12	feb-24	306.424	-0,7	-4,6
Agricultura	12	feb-24	8.957	-0,5	-13,3
Indústria	12	feb-24	39.946	-0,7	-4,0
Construcció	12	feb-24	25.145	-0,4	-2,3
Serveis	12	feb-24	230.345	-0,7	-5,1
Sense ocupació anterior	12	feb-24	22.939	2,8	0,0
<b>Seguretat Social</b>					
<b>Alta laboral en la Seguretat Social</b>					
Empreses. Total	13	feb-24	151.801	0,6	0,9
Persones treballadores. Total	13	feb-24	2.106.703	0,8	2,9
Homes	13	feb-24	1.121.383	0,6	2,2
Dones	13	feb-24	985.320	1,0	3,6
Règim General Total	13	feb-24	1.732.403	0,8	3,1
Règim General	13	feb-24	1.656.292	1,0	3,4
Sistema Especial Agrari	13	feb-24	46.153	-3,7	-3,1
Sistema Especial Empleats Llar	13	feb-24	29.958	0,7	-0,3
Règim Especial Autònoms	13	feb-24	367.439	0,6	1,7
Règim Especial Mar	13	feb-24	6.861	1,9	2,7
<b>Pensions Seguretat Social</b>					
Nombre de pensions mínimes	14	gen-24	246.020	-0,2	-1,3
Homes	14	gen-24	79.521	-0,4	-2,9
Dones	14	gen-24	166.499	-0,2	-0,5
Nombre de pensions	14	gen-24	1.038.741	0,0	1,3
Homes	14	gen-24	489.308	0,0	1,0
Dones	14	gen-24	549.433	0,0	1,5
Nombre de pensionistes	14	gen-24	936.996	0,0	1,2
Homes	14	gen-24	472.666	0,0	0,9
Dones	14	gen-24	464.330	0,0	1,5
<b>Pensions No Contributives (PNC)</b>					
PNC Jubilació	15	feb-24	33.514	0,5	4,6
PNC Invalidesa	15	feb-24	16.237	-0,3	-2,0
Total PNC Jubilació + Invalidesa	15	feb-24	49.751	0,3	2,3
<b>Prestacions desocupació</b>					
Beneficiaris/es desocupació. Total	12	gen-24	212.747	6,6	3,5
Homes	12	gen-24	96.093	5,0	2,9
Dones	12	gen-24	116.654	8,0	4,1

.../...

.../...

INDICADORS	Font	Període de la darrera dada	Dada	Variació (en %)	
				s/ període anterior	s/ igual període de l'any anterior
Contributives	12	gen-24	104.256	9,0	5,1
Subsidi	12	gen-24	95.148	5,1	2,9
Renda activa d'inserció	12	gen-24	13.343	-0,5	-3,3
Programes activació ocupació	12	gen-24	0	-	-
<b>Despesa de prestacions (milers d'€)</b>	12	gen-24	226.906	8,2	6,3
Contributives	12	gen-24	153.742	10,5	6,9
Subsidi	12	gen-24	66.734	4,2	6,0
Renda activa d'inserció	12	gen-24	6.430	-1,0	-4,0
Programes activació ocupació	12	gen-24	0	-	-
<b>Seguretat laboral</b>					
<b>Accidents de treball</b>					
Accidents amb baixa. Total	16	feb-23/gen-24	53.347	-	-0,2
Lleus	16	feb-23/gen-24	52.889	-	-0,3
Greus	16	feb-23/gen-24	397	-	10,6
Mortals	16	feb-23/gen-24	61	-	-18,7
Agricultura	16	feb-23/gen-24	2.768	-	-2,5
Indústria	16	feb-23/gen-24	11.490	-	0,5
Construcció	16	feb-23/gen-24	8.267	-	0,3
Serveis	16	feb-23/gen-24	30.822	-	-0,4
<b>Malalties professionals</b>					
Malalties profess. amb baixa. Total	16	feb-23/gen-24	1.327	-	14,7
Agricultura	16	feb-23/gen-24	39	-	8,3
Indústria	16	feb-23/gen-24	401	-	7,8
Construcció	16	feb-23/gen-24	151	-	41,1
Serveis	16	feb-23/gen-24	736	-	14,6
Sense clasificar	16	feb-23/gen-24	0	-	-
<b>Relacions Laborals</b>					
<b>Contractació</b>					
Contractes. Total	12	feb-24	100.673,0	1,1	5,0
Homes	12	feb-24	54.196	0,5	2,8
Dones	12	feb-24	46.477	1,8	7,6
Contractes indefinits. Total	12	feb-24	53.621	8,0	3,8
Homes	12	feb-24	31.522	5,5	2,3
Dones	12	feb-24	22.099	11,7	5,9
Contractes temporals. Total	12	feb-24	47.052	-5,7	6,4
Homes	12	feb-24	22.674	-5,7	3,5
Dones	12	feb-24	24.378	-5,7	9,6
ETT Contractes posada a disposició	12	gen-24	33.459	-100,0	-37,2
<b>Mobilitat interautonòmica de la contractació</b>					
Taxa d'entrada	12	Any 2023	10,63	5,1	5,1
Taxa d'eixida	12	Any 2023	12,51	13,3	13,3
Taxa de mobilitat	12	Any 2023	11,58	9,5	9,5

.../...

.../...

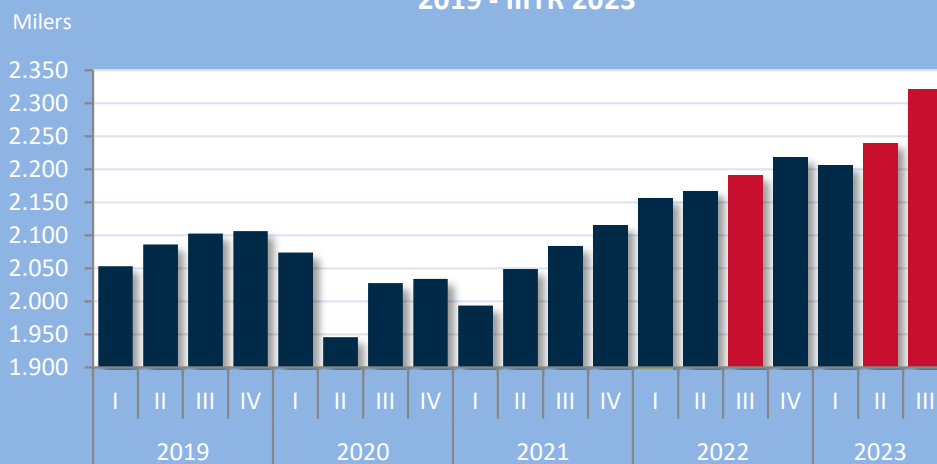
INDICADORS	Font	Període de la darrera dada	Dada	Variació (en %)	
				s/ període anterior	s/ igual període de l'any anterior
<b>Conflictivitat laboral</b>					
Vagues. Total	17	des-23	4	0,0	33,3
Vagues. Participants	17	des-23	449	41,2	62,7
Vagues. Jornades no treballades	17	des-23	836	197,5	5,0
<b>Regulació d'ocupació</b>					
Treballadors/es afectats	17	gen-24	2.012	-66,3	8,2
Acomiadaments col.lectius	17	gen-24	221	-86,1	-10,5
Suspensió contracte i reducció jornada	17	gen-24	1.964	-55,2	21,8
<b>Mediació, arbitratge i conciliació</b>					
Conciliacions indiv. Total	17	IV Trim 2023	12.064	-9,9	5,4
Concil. indiv. d'acomiadament	17	IV Trim 2023	8.037	-8,3	7,1
Concil. indiv. acom. amb aven.	17	IV Trim 2023	4.277	0,3	6,6
Quant. acord. en acom. amb aven. (en milers)	17	IV Trim 2023	37.649	5,4	7,5
<b>Assumptes Judicials Socials</b>					
Total	17	IV Trim 2023	8.967	42,4	5,0
Assumptes individuals. Acomiadaments	17	IV Trim 2023	3.491	31,9	10,4
Assumptes indiv. Recl. contracte treball	17	IV Trim 2023	3.205	53,6	9,9
Seguretat Social	17	IV Trim 2023	2.236	46,3	-7,2
Conflictes col.lectius	17	IV Trim 2023	35	2,9	-34,0
<b>Negociació col.lectiva</b>					
Convenis col.lectius. Total	17	feb-24	159	9,7	7,4
Empreses. Total	17	feb-24	60.866	13,0	-7,8
Treballadors/es. Total	17	feb-24	587.493	15,8	30,4
Jornada mitjana (h/any)	17	feb-24	1.772,92	-0,3	-0,4
Variació salarial	17	feb-24	2,67	2,3	12,2
<b>Economia social</b>					
Cooperatives constituïdes	17	III Trim 2023	19	-60,4	-24,0
Persones sòcies inicials de coop. constituïdes	17	III Trim 2023	48	-59,3	-46,1
Societats laborals registrades	17	III Trim 2023	1	-50,0	0,0
Persones sòcies inicials de soc. lab. registrades	17	III Trim 2023	3	-40,0	50,0

**Nota: els valors amb negreta expressen diferències absolutes**

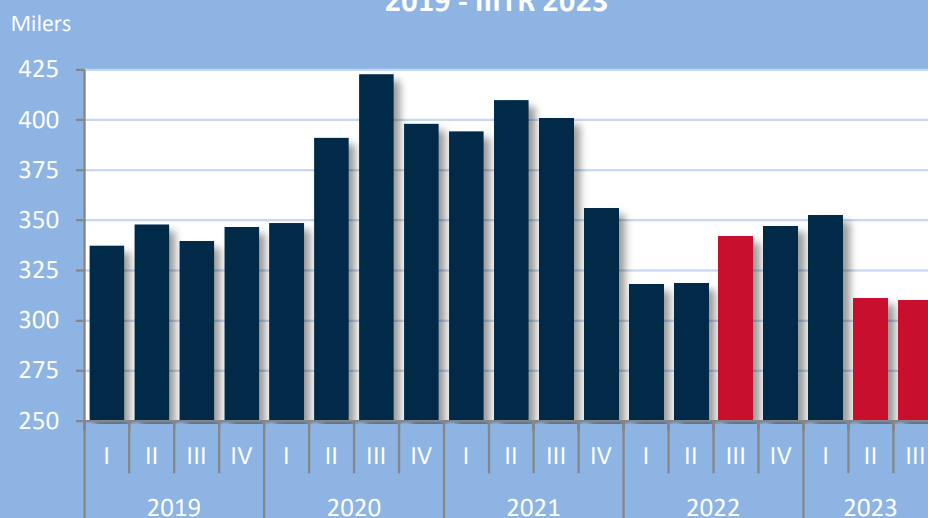
**Fonts:**

- 2 Institut Nacional d'Estadística (INE) 1
- 12 Servei Públic d'Ocupació Estatal (SEPE) 5
- 13 Ministeri d'Inclusió, Seguretat Social i Migracions
- 14 Institut Nacional de la Seguretat Social (INSS)
- 15 Institut de Majors i Serveis Socials (IMSERSO)
- 16 Institut Valencià de Seguretat i Salut en el Treball (INVASSAT)
- 17 Ministeri de Treball i Economia Social

### PERSONES OCUPADES EN LA COMUNITAT VALENCIANA 2019 - III TR 2023



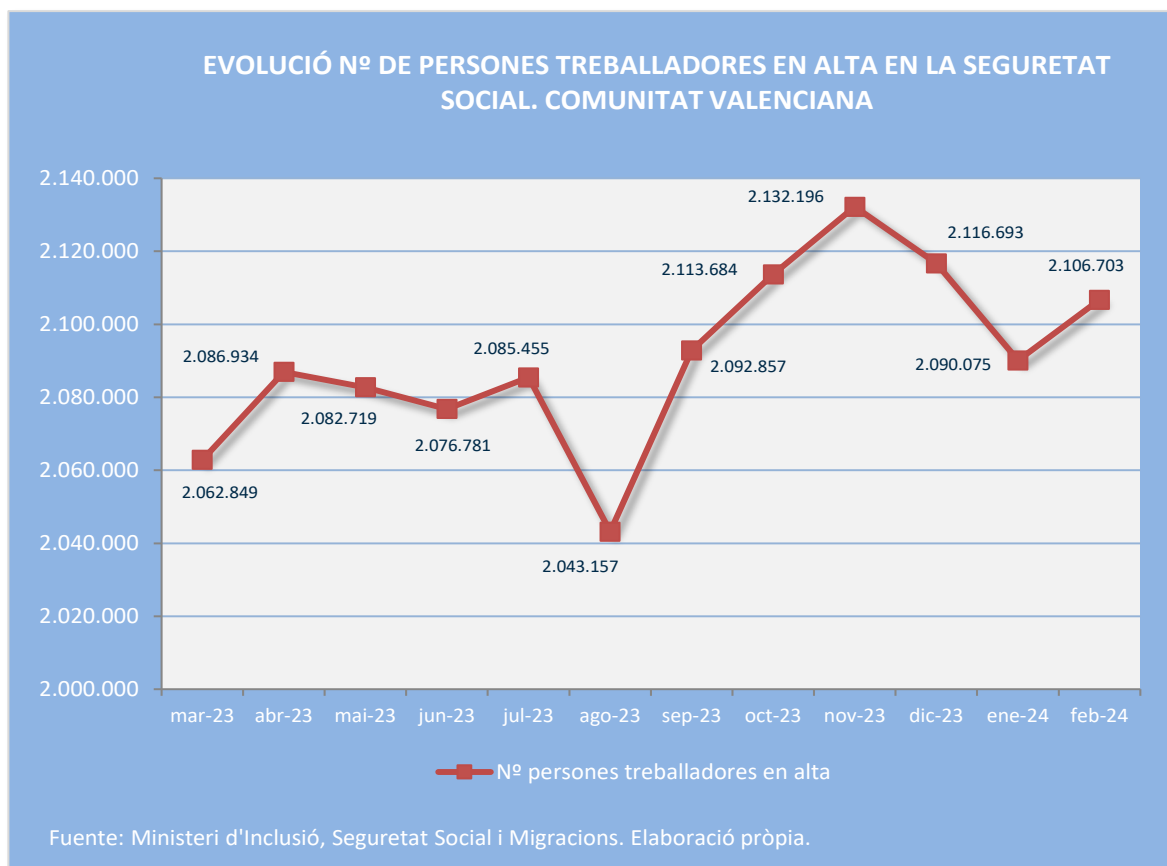
### PERSONES ATURADES EN LA COMUNITAT VALENCIANA 2019 - III TR 2023



L'atur ha descendit en 1.100 persones durant el tercer trimestre de 2023 en la nostra Comunitat, reduint-se la taxa d'atur fins al 13,8% i el nombre de persones parades fins a 310.200. Respecte al mateix període de l'any anterior s'ha experimentat una disminució del 9,3%, amb 31.700 persones parades menys.

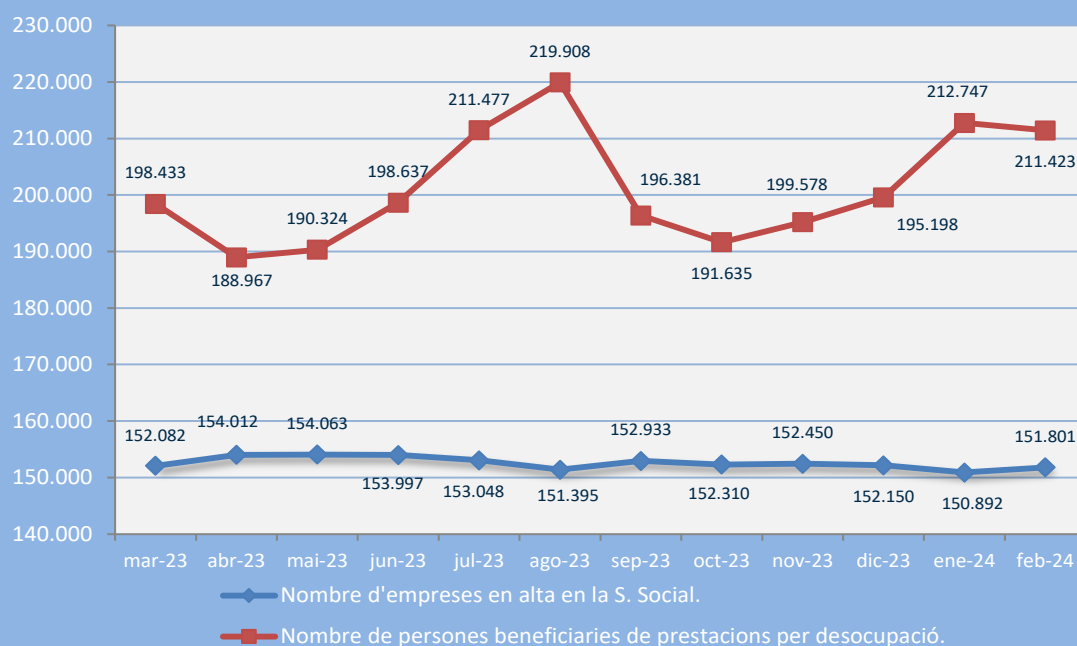
D'altra banda, el nombre de persones ocupades ha augmentat en 80.700, el major increment a Espanya, situant-se el total en 2.321.300, la qual cosa representa un increment del 3,6% en termes intertrimestrals i del 5,9% respecte al mateix mes de 2022. La taxa d'ocupació s'ha elevat fins al 52,8%, les més alta des del quart trimestre de 2008.

Per sectors, els serveis han guanyat un total de 43.700 ocupacions, la indústria 23.300, la construcció 11.600 i l'agricultura 2.000.



Es manté per a l'últim trimestre objecte d'estudi la barrera dels 2,1 milions en el nombre de persones afiliades a la Seguretat Social, amb un descens del 0,7% el mes de desembre de 2023 respecte a novembre i del del 1,3% al gener de 2024 respecte al seu anterior. No obstant això, assistim a un nou repunt del 0,8% el mes de febrer, si bé encara per davall del millor registre de la sèrie, al novembre de 2023.

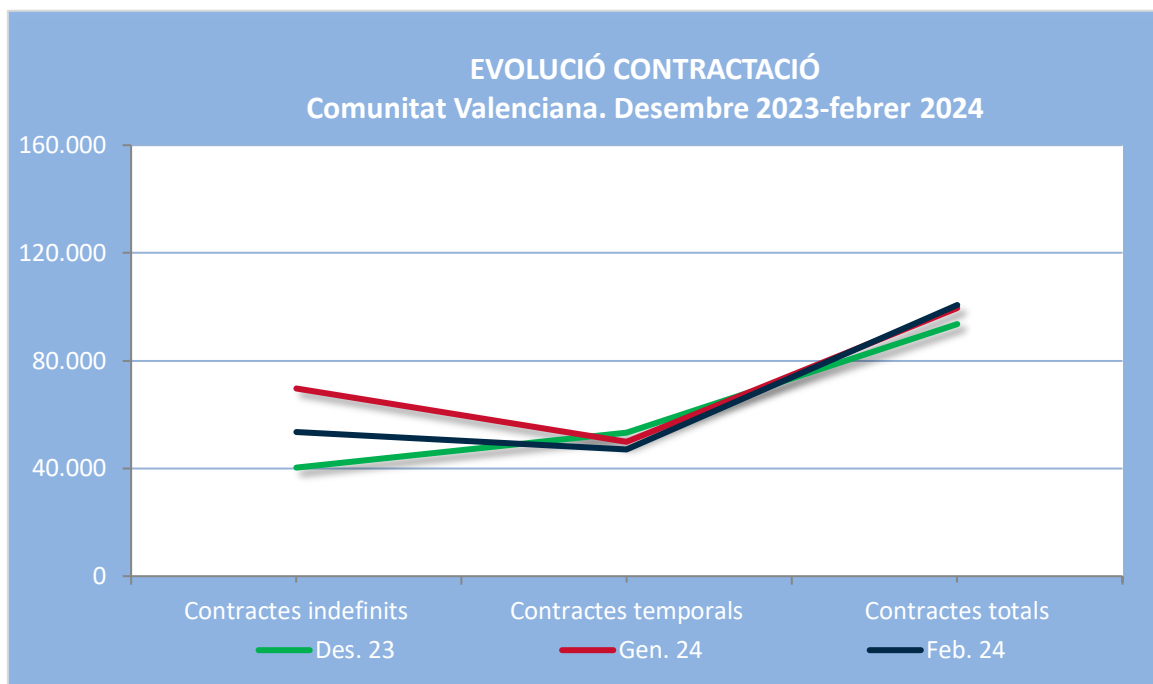
### Nº DE EMPRESAS EN ALTA EN LA SEGURETAT SOCIAL I PERSONES BENEFICIÀRIES DE PRESTACIONS PER DESOCUPACIÓ Comunitat Valenciana



Fuente: SEPE y Ministeri d'Inclusió, Seguretat Social i Migracions. Elaboració pròpia.

El nombre mitjà d'empreses en alta en la Seguretat Social en l'últim trimestre s'ha situat en 151.614, dada inferior en un 0,6% al registrat el trimestre anterior i que va ser de 152.564, sent el més baix dels quatre trimestres de l'últim exercici. La dada per al trimestre de març a maig va ser de 153.386 empreses de mitjana i de juny a agost de 152.813.

La mitjana de **persones beneficiàries de prestacions per desocupació** experimenta un apreciable increment del 6,9% en l'últim trimestre, iniciant-se la tendència ascendent ja el mes de desembre amb un 2,2% respecte al mes anterior i apreciand-se per a gener de 2024 un nou increment del 6,6%. No obstant això, febrer presenta un gir a la baixa del 0,6%. Per a este últim mes, la **taxa de cobertura** en la nostra Comunitat quedava situada en el 64,59%; això suposa que una mica menys de quatre de cada deu valencians i valencianes en edat de treballar manca d'alguna mena de prestació. No obstant això, ve constatant-se un progressiu increment en la taxa de cobertura (més de quatre punts percentuals respecte a l'últim mes del trimestre anterior), si bé per a febrer de 2024 esta s'ha vist reduïda en una dècima de punt respecte al mes anterior.



Als mesos de desembre de 2023 a febrer de 2024, en la Comunitat Valenciana, s'ha passat de 93.591 **contractes** de desembre de 2023 a 99.549 de gener i a 100.673 de febrer de 2024. En desembre, el 56,9% dels contractes van ser temporals i el 43,1% indefinits; en gener, el 50,1% temporals i el 49,9% indefinits i en febrer el 46,7% temporals i el 53,3% indefinits.

**NEGOCIACIÓ COL·LECTIVA COMUNITAT VALENCIANA**

Des 2023-Feb 2024

	Total convenis	Variació salarial	Jornada mitjana (h./any)
<b>Des.</b>	263	2,89%	1.774,10
<b>Gen.</b>	145	2,61%	1.777,46
<b>Feb.</b>	159	2,67%	1.772,92

El nombre de **convenis col·lectius** registrats en este trimestre va estar entre els 263 i 159 convenis. La variació salarial es va concentrar entre el 2,89% i el 2,67%, i la jornada mitjana entre les 1.774,10 hores i les 1.772,92 hores a l'any.

Les **conciliacions individuals** en el quart trimestre de 2023 han sumat 12.064, en contrast amb les 13.384 del tercer trimestre d'este any. I els **assumptes judicials socials** foren 8.967 en el quart trimestre de 2023, en comparació amb els 6.296 assumptes del tercer trimestre de 2023.



## INDICADORS DE CONJUNTURA SOCIAL

INDICADORS	Font	Període de la darrera dada	Dada	Variació (en %)	
				s/ període anterior	s/ igual període de l'any anterior
<b>Xifres de Població</b>					
Padró. Xifres oficials padró	2	1-1-23	5.210.600		2,21
Homes	2	1-1-23	2.561.206		2,04
Dones	2	1-1-23	2.649.394		2,37
Població resident nascuda en la Comunitat València	2	1-1-22	3.349.557		0,02
Homes	2	1-1-22	1.668.208		0,03
Dones	2	1-1-22	1.681.349		0,01
Població estrangera	2	1-1-22	784.469		5,50
Homes	2	1-1-22	392.940		5,10
Dones	2	1-1-22	391.529		5,90
Residents en l'estranger	2	1-1-24	167.917		4,57
Homes	2	1-1-24	84.736		4,61
Dones	2	1-1-24	83.181		4,54
Nombre de llars	2	2022	2.022.501		-1,03
<b>Moviment Natural</b>					
Naixements	2	2022	35.604		-0,2
Homes	2	2022	18.380		-1,0
Dones	2	2022	17.224		0,7
Taxa bruta natalitat	2	2022	6,90		-0,1
Taxa global de fecunditat	2	2022	31,70		-0,4
Indicador conjuntural de fecunditat	2	2022	1,19		-0,8
Defuncions	2	2022	49.836		0,4
Homes	2	2022	25.695		-0,7
Dones	2	2022	24.141		1,5
Taxa bruta mortalitat	2	2022	9,65		-0,1
Saldo vegetatiu	2	2022	-14.232		1,9
<b>Demografia</b>					
Edat mitjana	2	2022	44,04		0,5
Homes	2	2022	42,82		0,5
Dones	2	2022	45,23		0,5
Esperança de vida	2	2022	82,47		0,3
Homes	2	2022	79,84		0,5
Dones	2	2022	85,08		0,1
Índex d'Envel·liment	2	2022	132,66		2,7
Taxa de dependència	2	2022	54,61		-0,1
<b>Habitatge</b>					
Índex de preus de l'habitatge. Total	2	IV Trim 2023	137,4	-1,0	4,2
Habitatge nou	2	IV Trim 2023	160,6	-2,2	6,8
Habitatge usat	2	IV Trim 2023	133,7	-88,2	4,1
Preu m <sup>2</sup> habitatge lliure	5	IV Trim 2023	1.434,0	2,5	1.012,7
Preu m <sup>2</sup> habitatge protegit	5	IV Trim 2023	1.107,1	0,1	-0,1
Habitatges visats d'obra nova	5	des-23	311	45,3	-4,9
Hipoteques Registrades. Nombre	2	des-23	3.452	-30,3	-33,2
Hipoteques Registrades. Import	2	des-23	397.110	-32,7	-24,1
Execucions Hipotecàries iniciada segons estat de la vive	2	IV Trim 2023	659	47,1	-22,2
Vivenda nova	2	IV Trim 2023	98	250,0	48,5
Vivenda usada	2	IV Trim 2023	561	33,6	-28,2

.../...

.../...

INDICADORS	Font	Període de la darrera dada	Dada	Variació (en %)	
				s/ període anterior	s/ igual període de l'any anterior
Execucions Hipotecàries iniciada segons titular de la viv	2	IV Trim 2023	659	47,1	-22,2
Persona física	2	IV Trim 2023	545	30,4	-30,9
Persona jurídica	2	IV Trim 2023	114	280,0	96,6
Compravendes d'habitatges	2	gen-24	4.249	-24,6	-6,4
Nous	2	gen-24	702	-20,1	18,2
Usats	2	gen-24	3.544	-25,5	-10,2
Lliures	2	gen-24	4.052	-22,3	-4,82
Protegits	2	gen-24	194	-53,5	-31,7
<b>Educació</b>					
Niv. Educ. Primària aconseguit +16 %	2	IV Trim 2023	8,0	-0,3	-0,2
Homes	2	IV Trim 2023	7,0	-0,6	-0,5
Dones	2	IV Trim 2023	8,9	0,0	0,0
Niv. Educ. Secundària aconseguit +16 %	2	IV Trim 2023	55,6	1,1	-0,5
Homes	2	IV Trim 2023	58,5	1,2	-0,9
Dones	2	IV Trim 2023	52,8	1,0	-0,3
Niv. Educ. Superior aconseguit +16 %	2	IV Trim 2023	30,8	-0,7	0,8
Homes	2	IV Trim 2023	30,0	-0,4	1,3
Dones	2	IV Trim 2023	31,6	-0,8	0,4
Abandó escolar %	17	2022	15,7	2,9	
Abandó escolar homes %	17	2022	18,0	2,5	
Abandó escolar dones %	17	2022	13,1	3,3	
<b>Sanitat</b>					
Despesa farmacèutica Atenció Primària	18	2022	1.543.990.306		4,7
Despesa farmacèutica per habitant AP	18	2022	313		3,3
Despesa farmacèutica Atenció Especialitzada	18	2022	1.041.243.602		10,0
Despesa farmacèutica per habitant AE	18	2022	222		5,2
<b>Condicions de Vida</b>					
Renda mitjana per persona	2	2022	11.876		5,7
Renda mitjana per llar	2	2022	29.026		5,2
Taxa de risc de pobresa o exclusió social	2	2022	27,5		-3,1
Risc de pobresa (%)	2	2022	22,3		-2,8
Manca material severa (%)	2	2022	7,1		-0,5
Llars amb baixa intensitat de treball (%)	2	2022	9		-2,0
Víctimes de violència de gènere (amb OP o MC)	2	2022	5.007		10,1
P. condemnades amb sentència ferma per V.G.	2	2022	5.215		7,4
<b>Sistema d'Atenció a la Dependència (SAAD)</b>					
Sol·licituds registrades	15	feb-24	204.692	0,0	9,0
Resolucions	15	feb-24	189.689	0,2	10,3
Persones benefic. amb dret a prestació	15	feb-24	162.373	0,2	10,5
Persones amb Resolucions de PIA*	15	feb-24	147.902	2,7	0,0
Prestacions	15	feb-24	210.573	3,7	17,8
Ràtio prestac. per persona amb Resolució de PIA*	15	feb-24	1,42	<b>0,7</b>	0,0

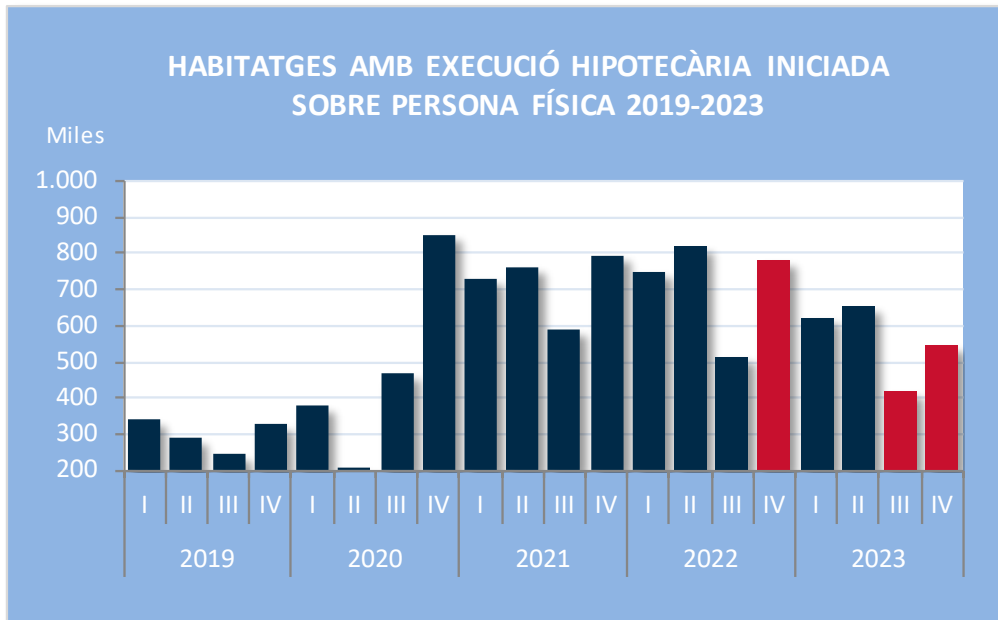
**Nota: els valors amb negreta expressen diferències absolutes**

\* A partir de gener de 2022 se substitueix les persones beneficiàries de prestacions per persones amb Resolució de PIA

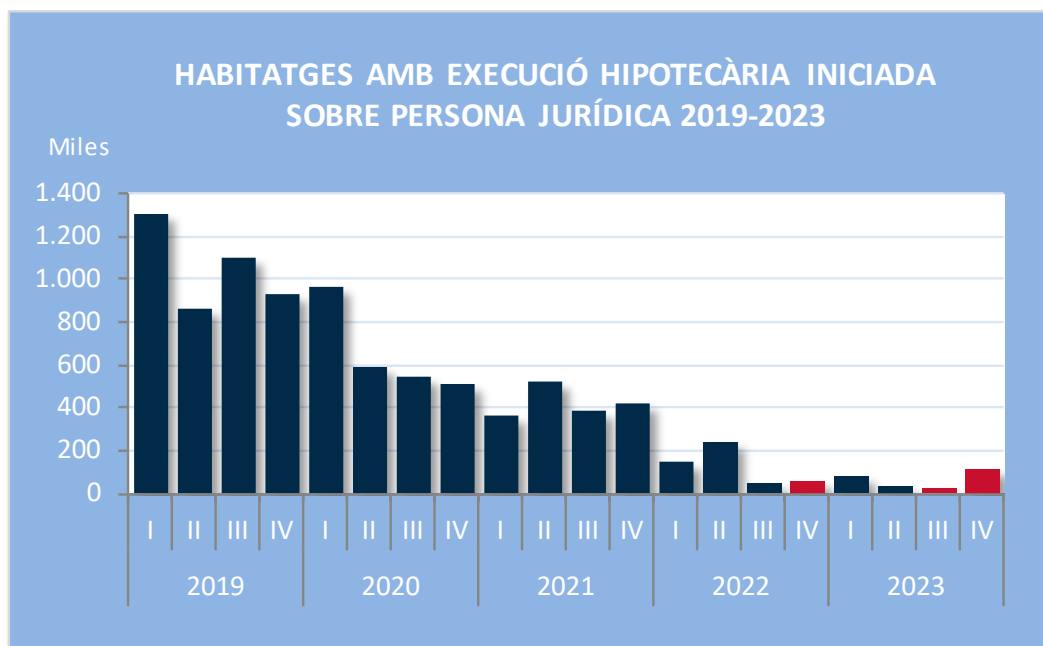
Fonts:

- 2 Institut Nacional d'Estadística (INE)
- 5 Ministeri de Foment
- 15 Institut de Majors i Serveis Socials (IMSERSO)
- 17 Ministeri d'Educació i Formació Professional
- 18 Conselleria de Sanitat Universal i Salut Pública

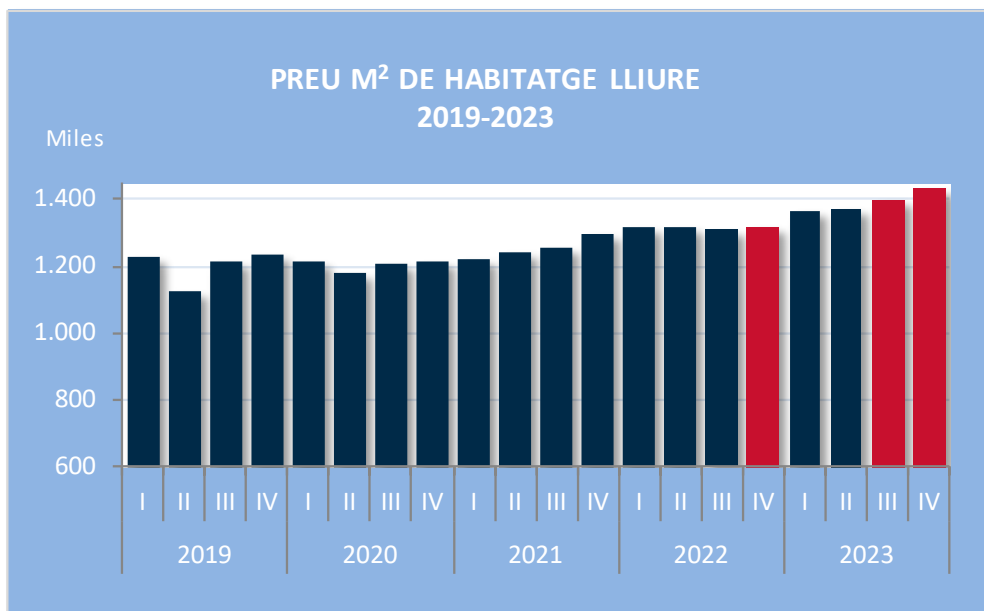
En el quart trimestre de 2023 s'han iniciat 545 execucions hipotecàries sobre habitatges en les quals el titular era persona física, comparant-lo amb les dades del trimestre anterior ha augmentat un 30,4% i ha descendit un 30,9% interanualment.



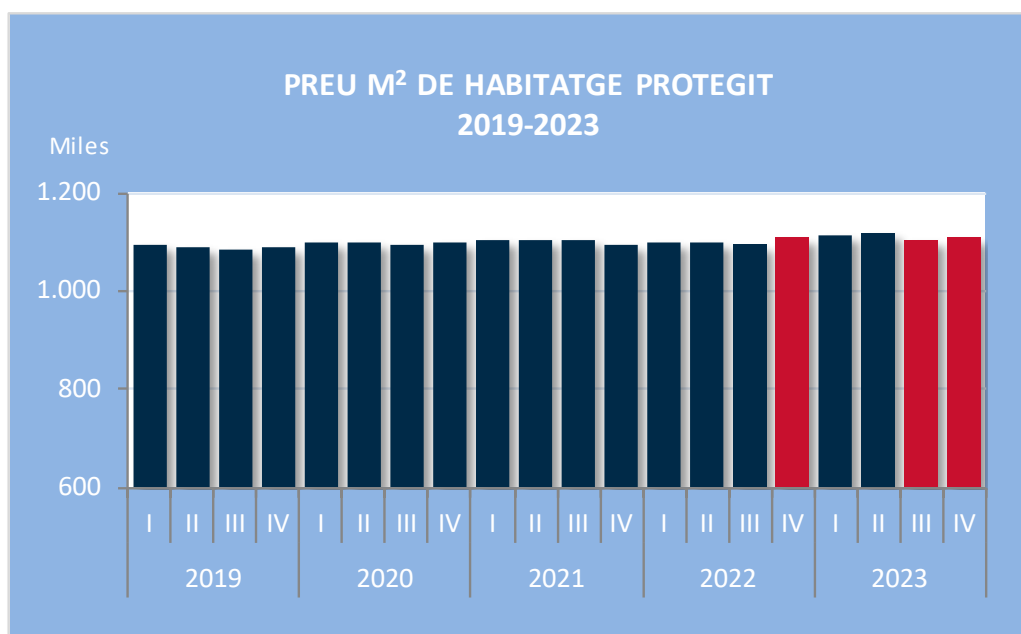
Quant als habitatges amb execució hipotecària iniciada sobre persona jurídica, en el quart trimestre de 2023, s'ha produït un augment del 280,0% respecte al trimestre anterior i un augment interanual del 96,6%.



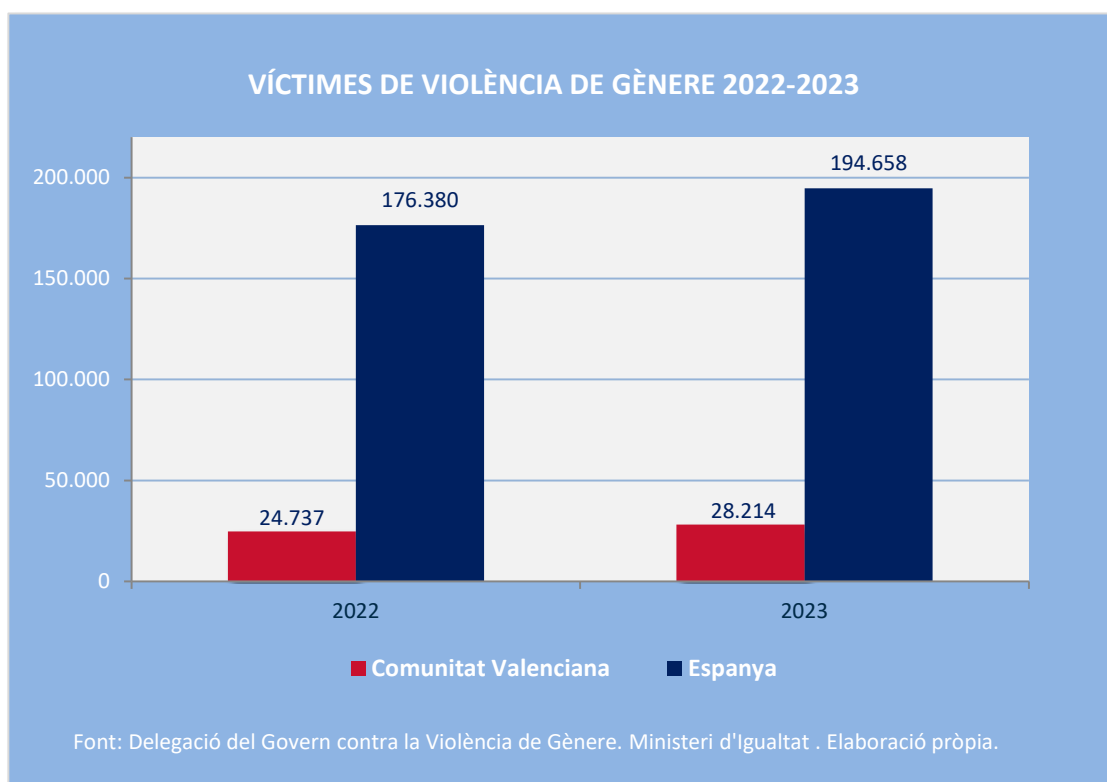
En el quart trimestre de 2023 el preu mitjà de l'habitatge lliure es va situar en 1.434,0€, un 2,5% superior al trimestre anterior i un 8,8% superior al mateix trimestre de l'any 2022.



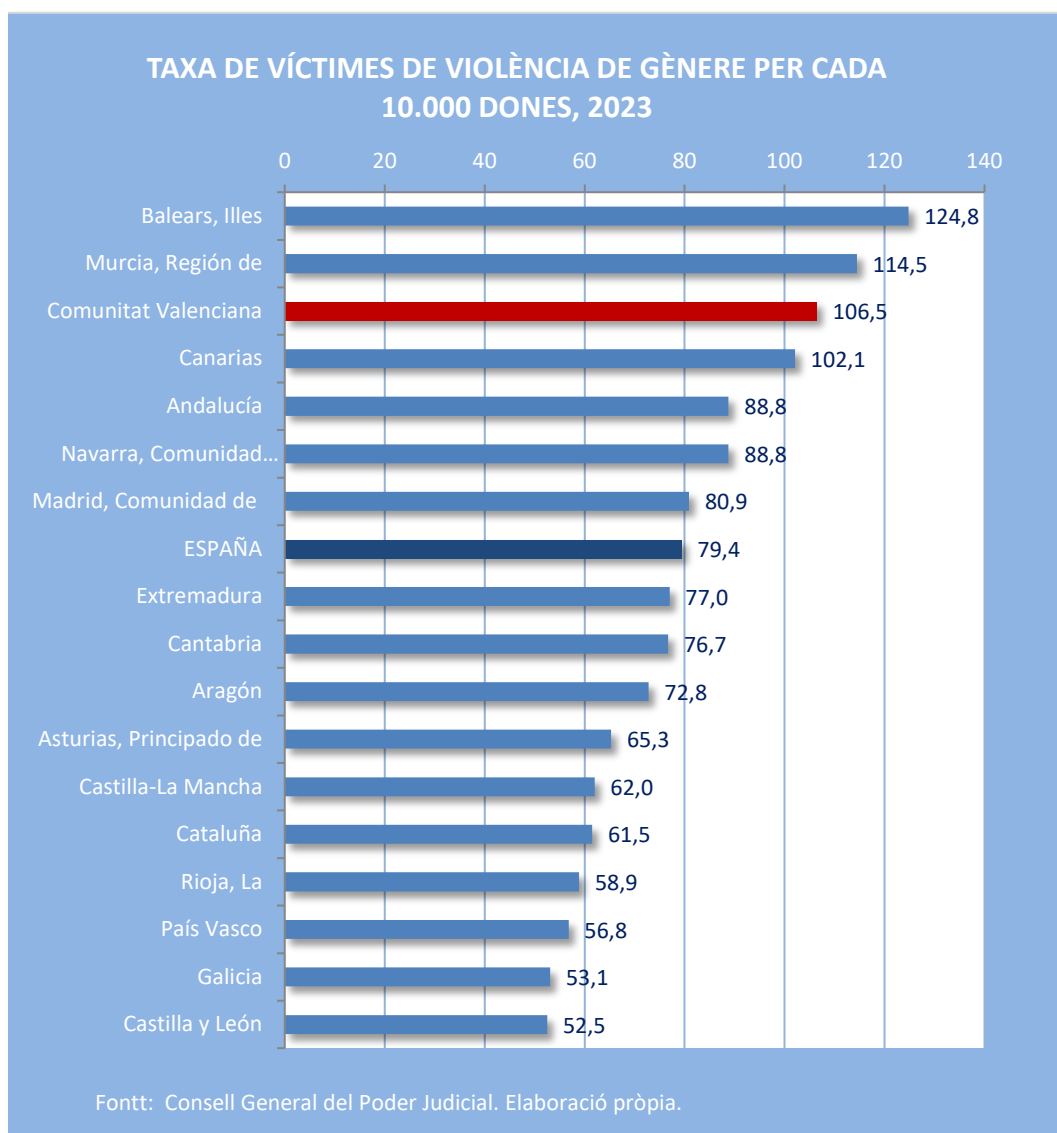
Quant al preu mitjà de l'habitatge protegit, en el quart trimestre de 2023 es va situar en 1.107,1€, un 0,1% superior al trimestre anterior i un 0,1% inferior al mateix trimestre de l'any 2022.

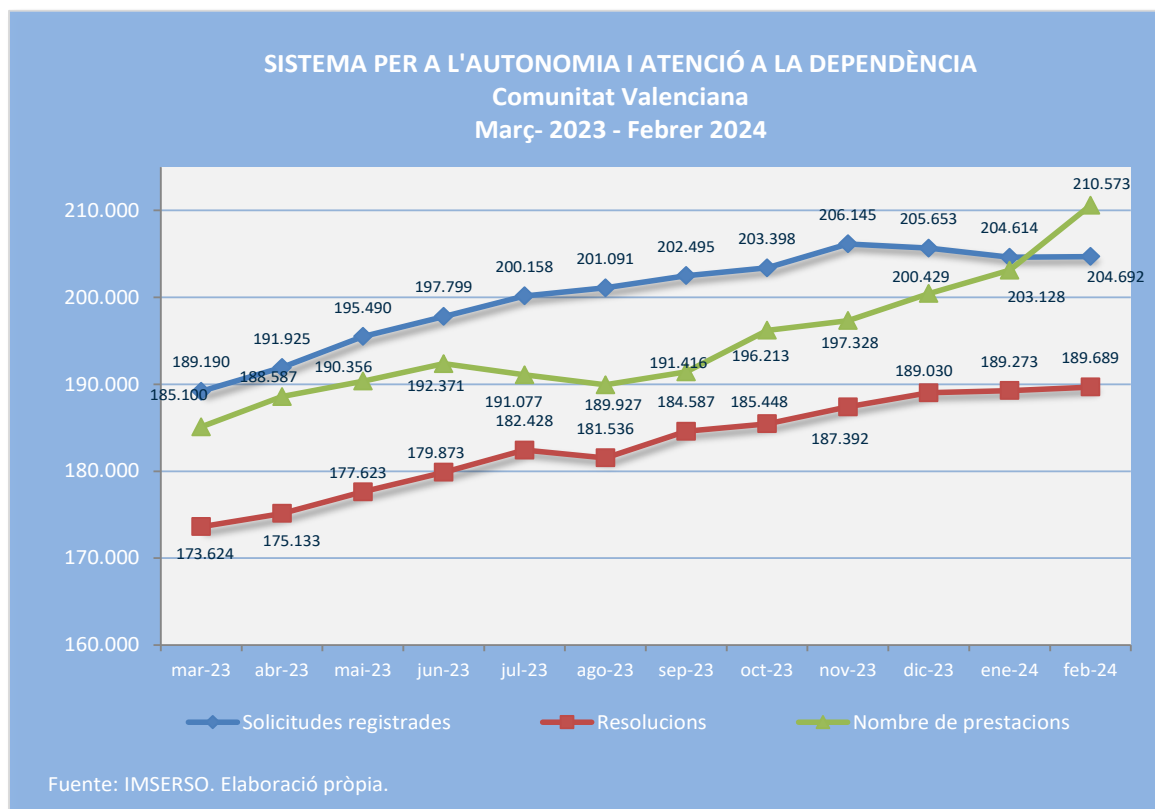


La Comunitat Valenciana ha registrat en 2023 un total de 28.214 **víctimes de violència de gènere**, la qual cosa suposa un augment interanual del 14,06%. En el conjunt d'Espanya, el nombre de víctimes ha arribat a 194.658, un augment del 10,36% respecte a l'any anterior.



La Comunitat Valenciana se situa com la tercera comunitat autònoma amb més **víctimes de violència de gènere** en termes relatius amb una taxa de 106,5 víctimes per cada 10.000 dones, 27 punts per damunt de la mitjana d'Espanya.





Les dades del **Sistema per a l'Autonomia i Atenció a la Dependència** constaten un nou increment en el nombre de sol·licituds registrades, de resolucions i de prestacions.

Per a l'últim trimestre el nombre mitjà de **sol·licituds registrades** s'ha situat en 204.986 (un 0,5% més que el trimestre anterior), disminuint un 0,2% al desembre respecte al mes anterior, un -0,5% al gener respecte a desembre i augmentant quatre centèsimes de punt per al mes de febrer.

Quant al nombre de **resolucions**, la mitjana d'estes per a l'últim trimestre s'ha situat en 189.331 (un 1,9% més que el trimestre anterior), incrementant-se un 0,9% el mes de desembre respecte al mes anterior, un 0,1% el mes de gener i un 0,2% el mes de febrer de 2024 respecte al seu precedent.

Pel que respecta al nombre de **prestacions**, per a l'últim trimestre la seua mitjana s'ha situat en 204.710 (un 5% més que el trimestre anterior), incrementant-se un 1,6% al desembre respecte al mes de novembre, un 1,3% el mes de gener i un 3,4% el mes de febrer respecte a gener de 2024.